

# Тренируем паттерны продолжения тенденции для стратегии «Гэп и вперёд»

## Оттачиваем навыки торговли по фигурам технического анализа

В предыдущей [статье](#) мы разобрали второе упражнение (Trading Drill), которое помогает собирать полезную статистику по паттернам продолжения тенденции для стратегии «Гэп и вперёд». Теперь рассмотрим третье упражнение для совершенствования торговых навыков по фигурам технического анализа. О том, какие гэпы (разрывы цены) бывают и какие стратегии лучше подходят для каждого из них, рассказывали [здесь](#).

Наши простые упражнения помогут вам улучшить торговые или исследовательские навыки. А основная задача тренировки — сместить акцент с результата (прибыли или убытка) на формирование правильных привычек и моделей поведения.

## Упражнение 3. Совершение сделок по техническим паттернам продолжения тенденции.

### Шаг 1. Настраиваем рабочее пространство в веб-терминале Альфа-Инвестиции.

Нам понадобятся:

-  
список инструментов

— быстро переключать активы во всех виджетах;

-

торговый стакан

— совершать сделки, выставлять заявки и управлять позицией, а также отслеживать спрос и предложение в реальном времени;

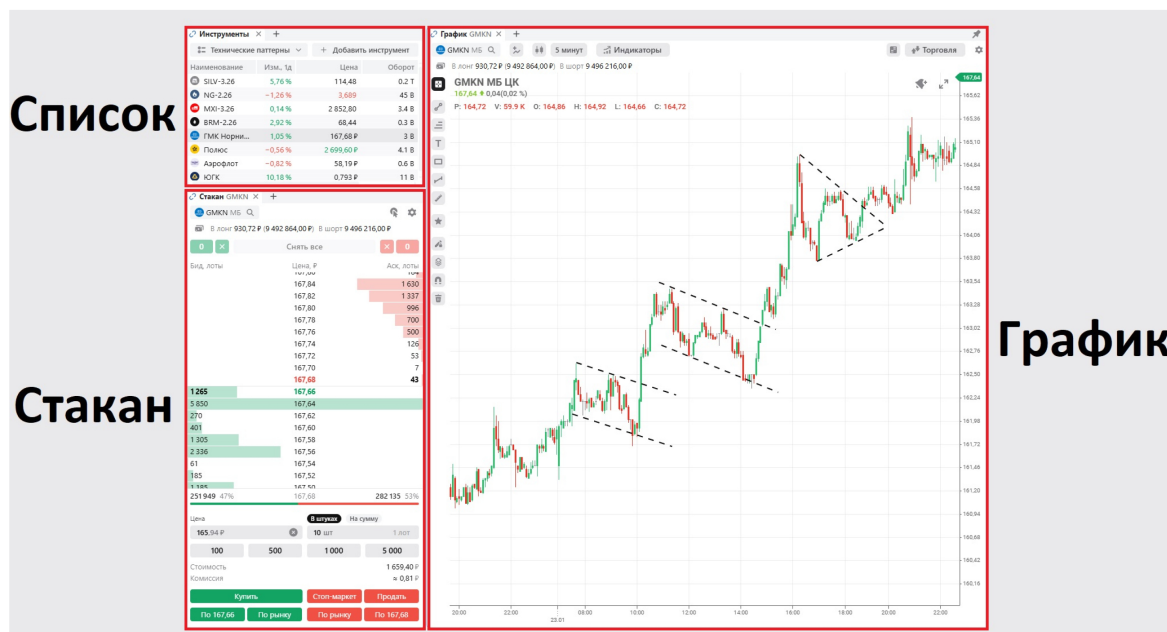
-

5-минутный график

— искать торговые ситуации и уровни принятия решений.

Подробнее о каждом виджете можно узнать [в руководстве к веб-терминалу](#).

## Рабочее пространство, пример



Источник: торговый терминал Альфа-Инвестиции



### Шаг 2. Выбираем актив для исследования.

Можно выбирать практически любые акции, но для тренировки лучше использовать волатильные, новостные или трендовые бумаги, такие как Аэрофлот, СПб Биржа, ГМК Норникель, Полус, РуссНефть, ПИК и др. Также это могут быть недорогие фьючерсы на акции, мини-контракты на индекс МосБиржи и товары (какао, кофе, медь, никель).



**Помните, главная задача практического упражнения — не получение прибыли, а доведение каждого действия по стратегии до автоматизма.**

> Сэкономить на комиссиях во время упражнений поможет тариф

### **Альфа-Трейдинг**

. Узнать подробнее о преимуществах и особенностях тарифа, а также подключить его можно [здесь](#).

### **Шаг 3. Приступаем к тренировке.**

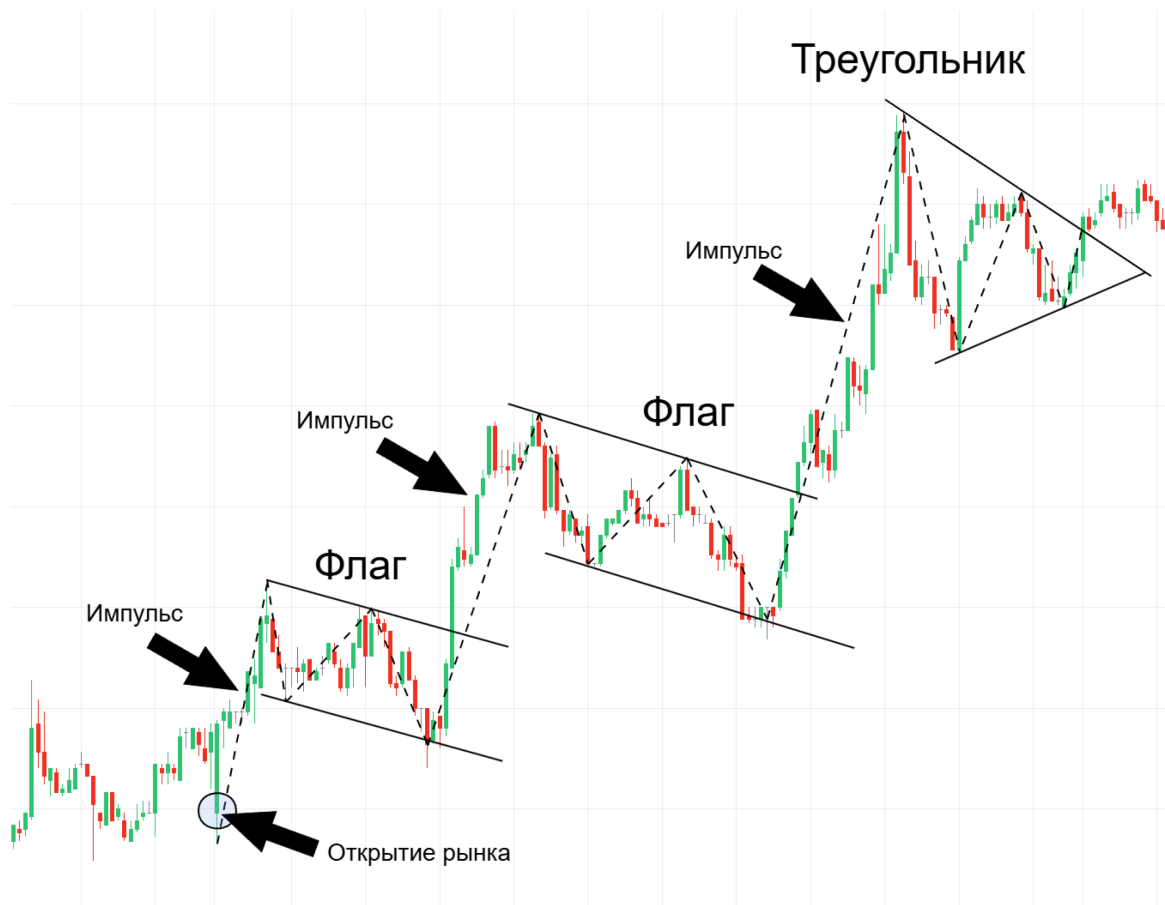
Начинать можно в любой день и использовать всего один лот, главное — научиться распознавать торговые ситуации и быстро на них реагировать, правильно управляя открытой позицией.

### **Торговая ситуация**

: после открытия торгов происходит импульсное движение котировок актива в любую сторону, после чего в том же направлении формируется одна из фигур технического анализа на продолжение тенденции: «треугольник» или «флаг».

Подробнее об этих паттернах и стратегии рассказывали в [Упражнении 2](#).

## Акции ГМК Норникель, 5-минутный график, 23.01.2026

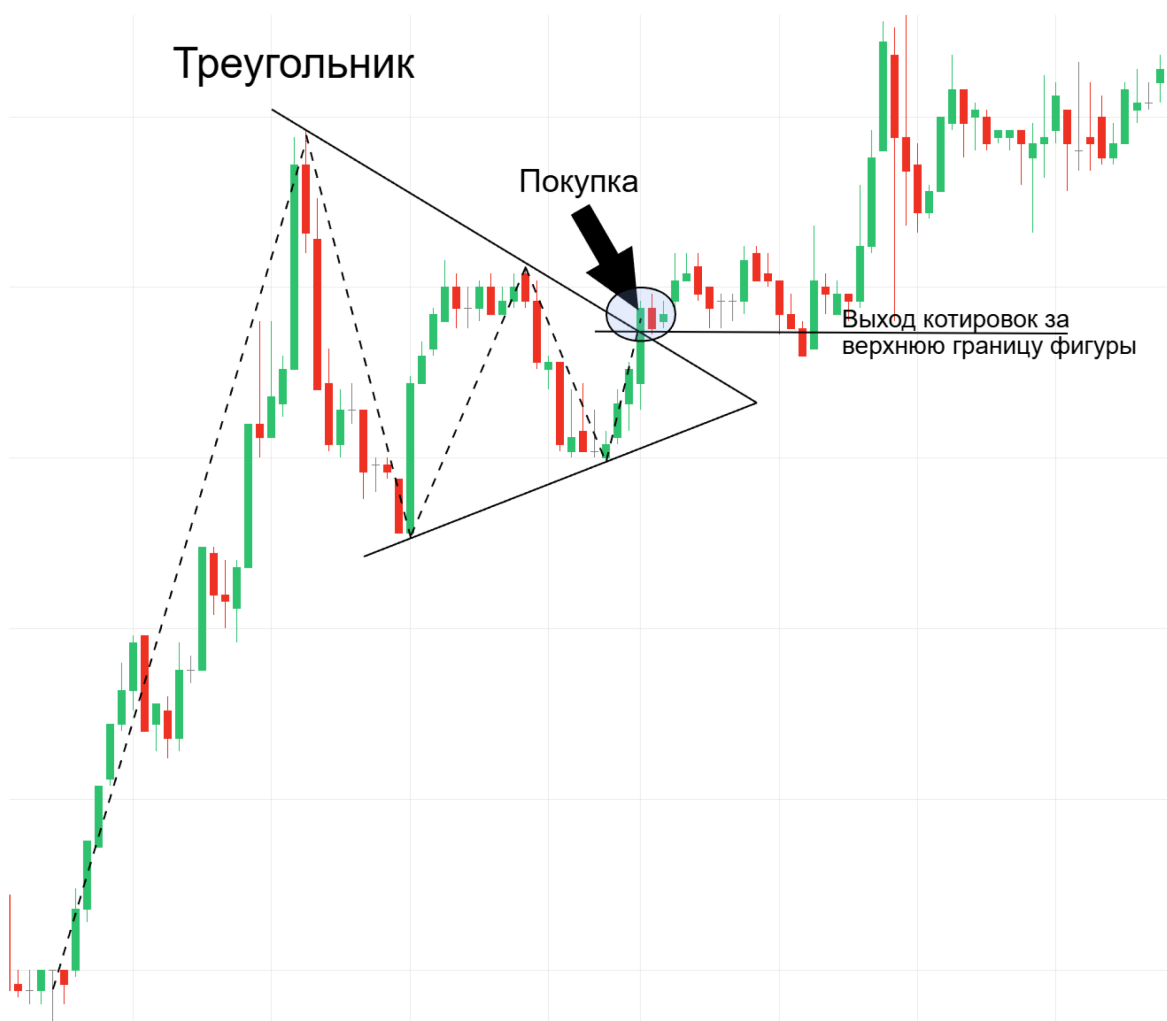


Источник: торговый терминал Альфа-Инвестиции



Ситуация считается сформированной в тот момент, когда котировки пробивают одну из границ фигуры в направлении изначального тренда.

## Уровень открытия позиции на покупку



Источник: торговый терминал Альфа-Инвестиции



### Точка входа

будет находиться на уровне пробоя границы паттерна. После формирования технической фигуры на продолжение роста и пробоя её верхней границы необходимо **купить**

актив по лучшей цене (бид), а при образовании фигуры продолжения нисходящей тенденции и преодоления её нижней границы —

### продать

по лучшей цене (аск).

Если котировки вернутся в область фигуры, то расположить

### стоп-заявку

нужно за локальным минимумом в случае покупки или за максимумом — в случае продажи.

### Цель

должна превышать размер риска на сделку как минимум в два раза. Но удерживать позицию можно и дольше, например, до торможения котировок или до достижения уровней значимой поддержки или сопротивления.

## Целевое значение и уровень отмены идеи



Источник: торговый терминал Альфа-Инвестиции



Для открытия и управления позицией используем торговый стакан:  
- для

### покупки

выбираем бид и нажимаем кнопку «купить»;  
- для

### продажи

выбираем аск и нажимаем кнопку «продать»;  
- для выставления

### стоп-заявки

вводим нужную цену и нажимаем кнопку «стоп-маркет»;  
- для выставления

### цели

вводим цену и нажимаем кнопку «купить» в случае изначальной продажи актива и кнопку «продать» в случае открытой позиции лонг.

Подробнее о функционале виджета рассказывали в этой [статье](#).

**Шаг 4. Переходим к поиску следующей сделки и повторяем минимум 20 раз.**

**Оттачивайте практические навыки и набивайте руку, ведь ваш итоговый результат напрямую зависит от качества и количества повторений упражнения.**

В следующей статье разберём, какое упражнение нужно делать для развития насмотренности и сбора статистики по стратегии

**«Гэп и вперёд»**

с выбиванием экстремумов.

>

**Больше полезной информации про стратегии и торговые подходы на канале Alfa-Trading. Подписывайтесь, чтобы не пропустить новую статью, и делитесь обратной связью с нами! Желаем правильных решений на финансовых рынках и прибыльных сделок!**

**Альфа-Инвестиции**