



Рынок акций

Индекс Мосбиржи

За период с 15.12.25 по 19.12.25 индекс Мосбиржи вырос на 0,13% и закрылся на уровне 2743,09.

Геополитические новости по мирному урегулированию не смогли добавить поддержки рынку акций в конце прошлой недели, а Банк России 19 декабря снизил ключевую ставку на 50 б.п., что вызвало фиксацию прибыли после двух недель роста.

Рублёвые облигации

Индекс RGBI

Индекс RGBI снизился на 0,11%.

Решение Банка России по ключевой ставке

Банк России снизил ставку на 50 б.п. до 16% годовых и дал нейтральный сигнал в отношении будущих действий.

Как и предполагали управляющие, Совет директоров на последнем заседании в 2025 году по ключевой ставке выбирал между сохранением ключевой ставки, снижением на 50 б.п. и на 100 б.п., остановившись на промежуточном варианте.

Участники рынка, безусловно, ждали от Центрального банка РФ более решительного снижения или более мягкого сигнала, поэтому в облигациях федерального займа прошла ценовая коррекция по всей кривой на небольших объемах.

Ожидания управляющих УК ПСБ

Управляющие ждут, что боковик* на рынке сохранится до 24 декабря (последний аукцион Министерства финансов РФ в этом году). Ведомство может выполнить план по заимствованиям за счёт предложения рынку оставшейся части двух облигаций с плавающим купоном, 29028 и 29029 (около 300 млрд рублей по номиналу). Также Министерство финансов РФ может добавить одну госбумагу с фиксированной ставкой купона. После проведения аукционов рынок на небольших объёмах может начать восстановление к недавним максимумам, чтобы закрыть год с положительным финансовым результатом.

*Боковик – ситуация на фондовом рынке, когда цена актива долгое время остаётся в пределах определённого диапазона.

Валютные облигации

В квазивалютных облигациях сохраняется боковое движение на достаточно небольших объёмах. Доходности к погашению бумаг с кредитными рейтингами «ААА» и «АА» стабилизировались на уровне 7–7,5% годовых на горизонте 3–5 лет.

Ожидания управляющих УК ПСБ

На этой и следующей неделях управляющие ожидают небольшого ценового роста в квазивалютных облигациях. Также они считают, что эффективная доходность к погашению валютных облигаций может снизиться.

ТОП-3 фонда

ОПИФ «ПРОМСВЯЗЬ – Облигации» – фонд инвестирует в рублевые государственные и корпоративные облигации.

ОПИФ «ПРОМСВЯЗЬ – Фонд смешанных инвестиций» – фонд с широким распределением по классам активов и отраслям, который инвестирует в облигации и акции перспективных российских компаний.

ОПИФ «Мировой баланс» – фонд инвестирует преимущественно в рублёвые и замещающие облигации с привязкой к валюте.

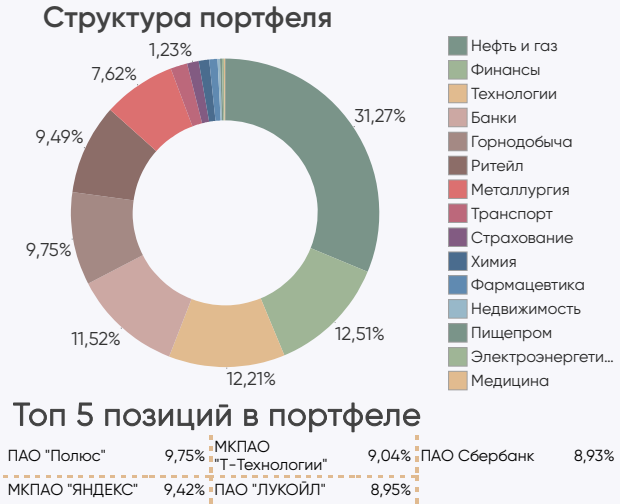
Стоимость инвестиционных паёв может увеличиваться и уменьшаться. Результаты инвестирования в прошлом не определяют доходы в будущем. Государство не гарантирует доходность инвестиций в паевые инвестиционные фонды. Перед приобретением инвестиционных паев необходимо внимательно ознакомиться с правилами доверительного управления паевым инвестиционным фондом.

ОПИФ «ПРОМСВЯЗЬ – Акции»

Цена пая	11 173,14 руб.	Минимальная сумма инвестиций	100 руб.
СЧА	2 728 358 751,66 руб.	Риск-профиль	Умеренно-агрессивный
Рекомендуемый срок инвестирования	От 3-х лет	Бенчмарк	IMOEX 100%

Результаты управления ¹:

Период	неделя	1 мес	3 мес	6 мес	С начала года	1 год	3 года
Пай	0,22%	4,44%	1,27%	5,11%	6,45%	22,21%	68,65%

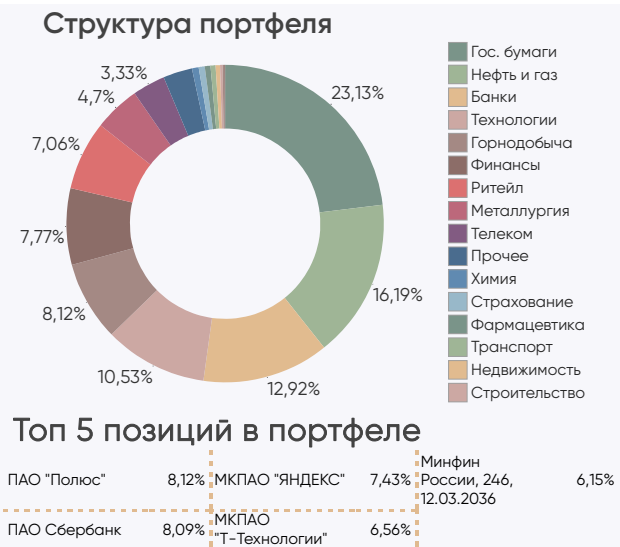


ОПИФ «ПРОМСВЯЗЬ – Фонд смешанных инвестиций»

Цена пая	7 609,01 руб.	Минимальная сумма инвестиций	100 руб.
СЧА	4 060 656 927,11 руб.	Риск-профиль	Сбалансированный
Рекомендуемый срок инвестирования	От 2-х лет	Бенчмарк	IMOEX 50% RUCBTRNS 40% RGBITR 10%

Результаты управления ¹:

Период	неделя	1 мес	3 мес	6 мес	С начала года	1 год	3 года
Пай	0,08%	3,12%	2,02%	6,55%	14,88%	27,93%	65,25%



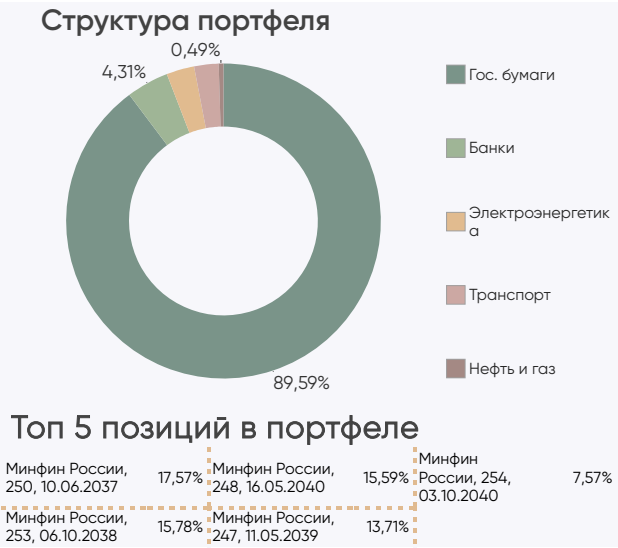
¹Изменение стоимости пая по состоянию на 19.12.2025. Прирост стоимости пая рассчитан по формуле, определенной в пункте 20.5 Указания Банка России от 02.11.2020 г. № 5609-У.
При расчете доходности окончанием периода, за который определяется прирост, должен считаться 19.12.2025.
При расчете доходности за неделю началом периода, за который определяется прирост, считается календарный день предыдущей недели, соответствующий дате определения доходности.
При расчете доходности за 1 месяц началом периода, за который определяется прирост, считается календарный день предыдущего календарного месяца, соответствующий дате определения доходности.
При расчете доходности за 3 месяца, 6 месяцев началом периода, за который определяется прирост, считается соответствующий дате определения доходности календарный день первого месяца соответствующего периода, за который определяется прирост.
При расчете доходности за 1 год, 3 года и 5 лет началом периода, за который определяется прирост, считается соответствующий дате определения доходности календарный день первого месяца соответствующего периода, за который определяется прирост.
При расчете доходности с начала года началом периода, за который определяется прирост, считается последний рабочий день предыдущего календарного года.
Если день начала периода, соответствующий дате определения доходности, является выходным или праздничным днем, за дату начала периода принимается предыдущий рабочий день.

ОПИФ «ПРОМСВЯЗЬ – Облигации»

Цена пая	6 547,93 руб.	Минимальная сумма инвестиций	100 руб.
СЧА	14 205 036 242,36 руб.	Риск-профиль	Умеренно-консервативный
Рекомендуемый срок инвестирования	От 1,5 лет	Бенчмарк	RUCBTRNS 80% RGBITR 15% RUFLBITR 5%

Результаты управления ¹:

Период	неделя	1 мес	3 мес	6 мес	С начала года	1 год	3 года
Пай	-0,27%	1,31%	4,49%	11,47%	29,39%	38,71%	52,19%

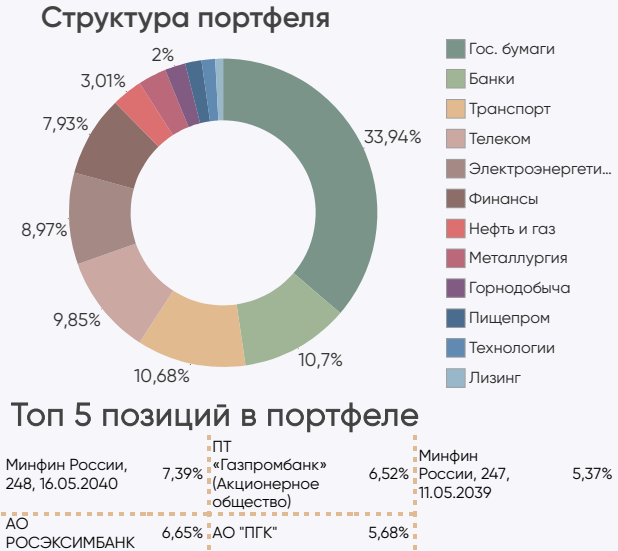


ОПИФ «ПРОМСВЯЗЬ – Оборонный»

Цена пая	2 206,79 руб.	Минимальная сумма инвестиций	100 руб.
СЧА	8 809 163 076,37 руб.	Риск-профиль	Консервативный
Рекомендуемый срок инвестирования	От 1,5 лет	Бенчмарк	RUPCI 95% RUFLBITR 5%

Результаты управления ¹:

Период	неделя	1 мес	3 мес	6 мес	С начала года	1 год	3 года
Пай	0,16%	1,16%	3,57%	11,03%	26,62%	31,68%	54,22%



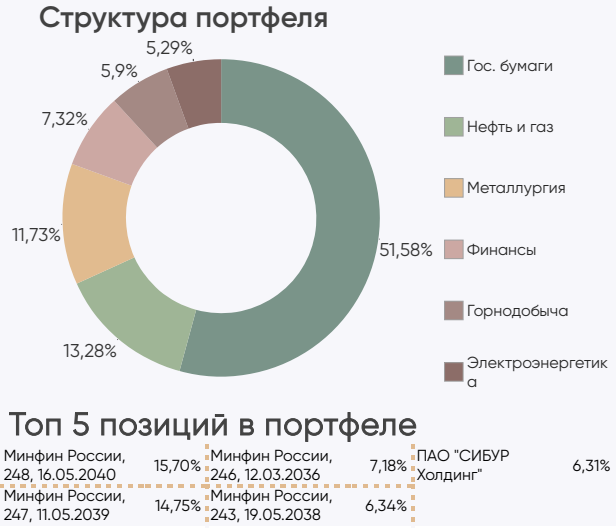
¹Изменение стоимости пая по состоянию на 19.12.2025. Прирост стоимости пая рассчитан по формуле, определенной в пункте 20.5 Указания Банка России от 02.11.2020 г. № 5609-У.
При расчете доходности окончанием периода, за который определяется прирост, должен считаться 19.12.2025.
При расчете доходности за неделю началом периода, за который определяется прирост, считается календарный день предыдущей недели, соответствующий дате определения доходности.
При расчете доходности за 1 месяц началом периода, за который определяется прирост, считается календарный день предыдущего календарного месяца, соответствующий дате определения доходности.
При расчете доходности за 3 месяца, 6 месяцев началом периода, за который определяется прирост, считается соответствующий дате определения доходности календарный день первого месяца соответствующего периода, за который определяется прирост.
При расчете доходности за 1 год, 3 года и 5 лет началом периода, за который определяется прирост, считается соответствующий дате определения доходности календарный день первого месяца соответствующего периода, за который определяется прирост.
При расчете доходности с начала года началом периода, за который определяется прирост, считается последний рабочий день предыдущего календарного года.
Если день начала периода, соответствующий дате определения доходности, является выходным или праздничным днем, за дату начала периода принимается предыдущий рабочий день.

ОПИФ «Мировой баланс»

Цена пая	7 056,28 руб.	Минимальная сумма инвестиций	100 руб.
СЧА	90 226 288,99 руб.	Риск-профиль	Сбалансированный
Рекомендуемый срок инвестирования	От 2-х лет	Бенчмарк	RURPLRUBTR 50% RUCBTRNS 40% RGBITR 10%

Результаты управления ¹:

Период	неделя	1 мес	3 мес	6 мес	С начала года	1 год	3 года
Пай	0,34%	0,77%	0,09%	8,19%	10,58%	15,02%	58,59%

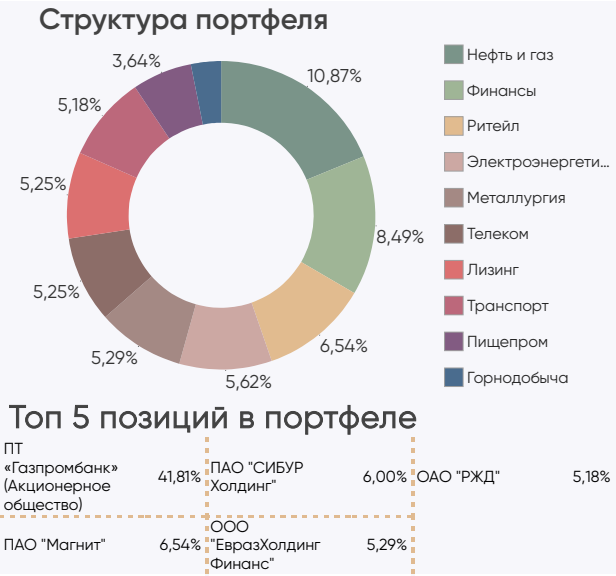


ОПИФ «Финансовая подушка»

Цена пая	7 521,91 руб.	Минимальная сумма инвестиций	10 руб.
СЧА	4 624 654 559,08 руб.	Риск-профиль	Консервативный
Рекомендуемый срок инвестирования	От 1 года	Бенчмарк	RUGBITRIY 100%

Результаты управления ¹:

Период	неделя	1 мес	3 мес	6 мес	С начала года	1 год	3 года
Пай	0,28%	0,86%	3,16%	10,55%	25,64%	28,06%	54,61%



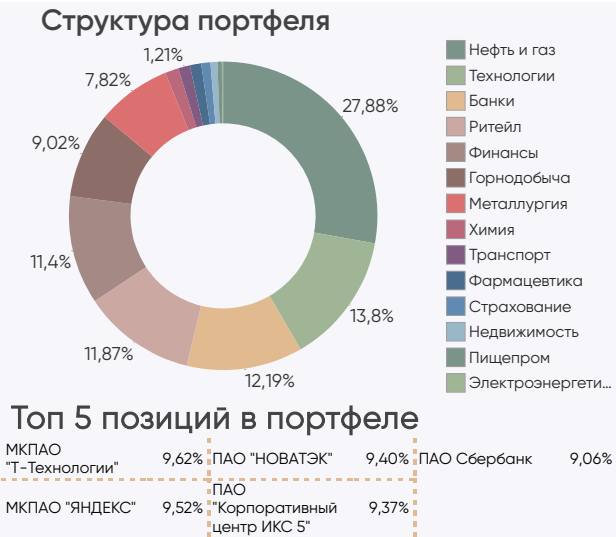
¹Изменение стоимости пая по состоянию на 19.12.2025. Прирост стоимости пая рассчитан по формуле, определенной в пункте 20.5 Указания Банка России от 02.11.2020 г. № 5609-У.
При расчете доходности окончанием периода, за который определяется прирост, должен считаться 19.12.2025.
При расчете доходности за неделю началом периода, за который определяется прирост, считается календарный день предыдущей недели, соответствующий дате определения доходности.
При расчете доходности за 1 месяц началом периода, за который определяется прирост, считается календарный день предыдущего календарного месяца, соответствующий дате определения доходности.
При расчете доходности за 3 месяца, 6 месяцев началом периода, за который определяется прирост, считается соответствующий дате определения доходности календарный день первого месяца соответствующего периода, за который определяется прирост.
При расчете доходности за 1 год, 3 года и 5 лет началом периода, за который определяется прирост, считается соответствующий дате определения доходности календарный день первого месяца соответствующего периода, за который определяется прирост.
При расчете доходности с начала года началом периода, за который определяется прирост, считается последний рабочий день предыдущего календарного года.
Если день начала периода, соответствующий дате определения доходности, является выходным или праздничным днем, за дату начала периода принимается предыдущий рабочий день.

ОПИФ «ПРОМСВЯЗЬ – Перспективные вложения»

Цена пая	9 044,07 руб.	Минимальная сумма инвестиций	100 руб.
СЧА	3 353 034 199,19 руб.	Риск-профиль	Умеренно-агрессивный
Рекомендуемый срок инвестирования	От 3-х лет	Бенчмарк	IMOEX 100%

Результаты управления ¹:

Период	неделя	1 мес	3 мес	6 мес	С начала года	1 год	3 года
Пай	0,23%	4,53%	0,65%	4,19%	6,53%	22,73%	62,45%

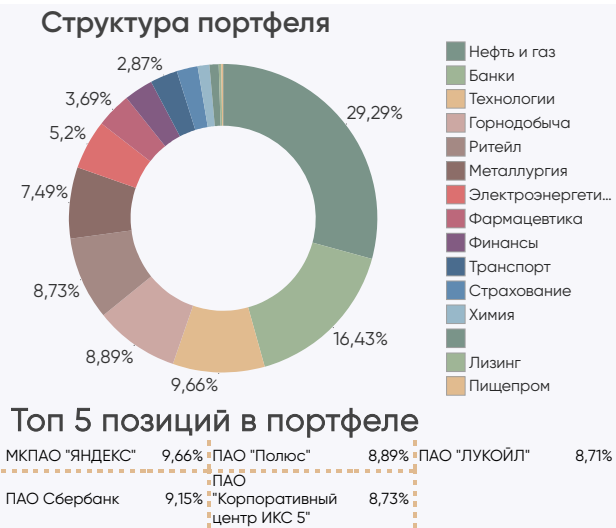
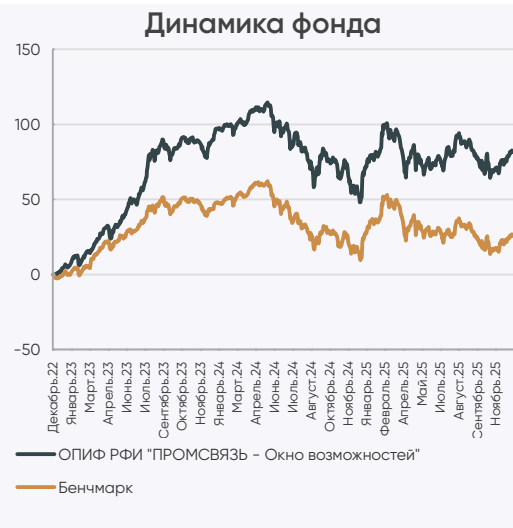


ОПИФ «ПРОМСВЯЗЬ – Окно возможностей»

Цена пая	1 236,86 руб.	Минимальная сумма инвестиций	100 руб.
СЧА	709 698 876,86 руб.	Риск-профиль	Умеренно-агрессивный
Рекомендуемый срок инвестирования	От 3-х лет	Бенчмарк	MOEXBVI 100%

Результаты управления ¹:

Период	неделя	1 мес	3 мес	6 мес	С начала года	1 год	3 года
Пай	0,57%	4,58%	1,33%	4,49%	5,70%	20,18%	84,33%



¹Изменение стоимости пая по состоянию на 19.12.2025. Прирост стоимости пая рассчитан по формуле, определенной в пункте 20.5 Указания Банка России от 02.11.2020 г. № 5609-У. При расчете доходности окончанием периода, за который определяется прирост, должен считаться 19.12.2025. При расчете доходности за неделю началом периода, за который определяется прирост, считается календарный день предыдущей недели, соответствующий дате определения доходности. При расчете доходности за 1 месяц началом периода, за который определяется прирост, считается календарный день предыдущего календарного месяца, соответствующий дате определения доходности. При расчете доходности за 3 месяца, 6 месяцев началом периода, за который определяется прирост, считается соответствующий дате определения доходности календарный день первого месяца соответствующего периода, за который определяется прирост. При расчете доходности за 1 год, 3 года и 5 лет началом периода, за который определяется прирост, считается соответствующий дате определения доходности календарный день первого месяца соответствующего периода, за который определяется прирост. При расчете доходности с начала года началом периода, за который определяется прирост, считается последний рабочий день предыдущего календарного года. Если день начала периода, соответствующий дате определения доходности, является выходным или праздничным днем, за дату начала периода принимается предыдущий рабочий день.

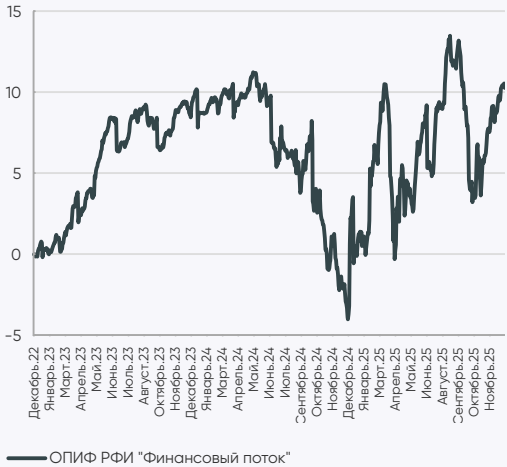
ОПИФ «Финансовый поток»

Цена пая	1 110,24 руб.	Минимальная сумма инвестиций	100 руб.
СЧА	3 734 588 149,08 руб.	Риск-профиль	Умеренно-консервативный
Рекомендуемый срок инвестирования	От 2-х лет	Бенчмарк	RUCBCPNS 95% RUFLBITR 5%

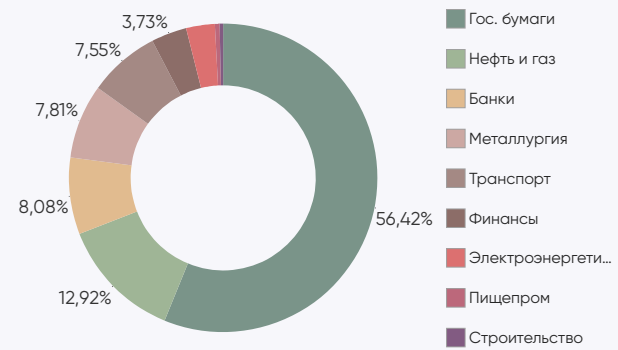
Результаты управления ¹:

Период	неделя	1 мес	3 мес	6 мес	С начала года	1 год	3 года
Пай	-0,05%	1,75%	3,62%	8,95%	21,08%	29,46%	44,58%

Динамика фонда



Структура портфеля



Топ 5 позиций в портфеле

Минфин России, 248, 16.05.2040	17,00%	Минфин России, 246, 12.03.2036	10,35%	Минфин России, 243, 19.05.2038	6,79%
Минфин России, 247, 11.05.2039	14,86%	ПАО «СИБУР Холдинг»	7,48%		

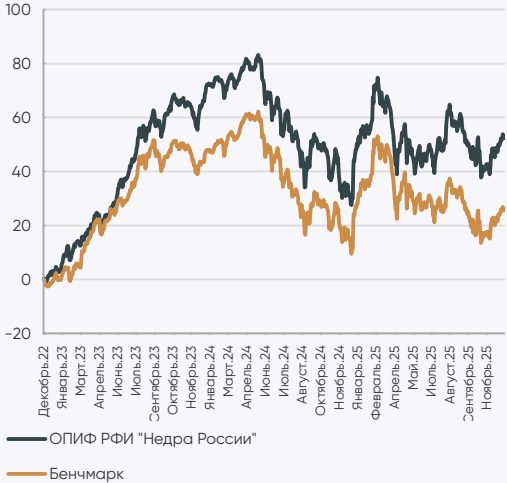
ОПИФ «Недра России»

Цена пая	1 512,87 руб.	Минимальная сумма инвестиций	100 руб.
СЧА	1 910 706 334,63 руб.	Риск-профиль	Умеренно-агрессивный
Рекомендуемый срок инвестирования	От 3-х лет	Бенчмарк	MOEXBVI 100%

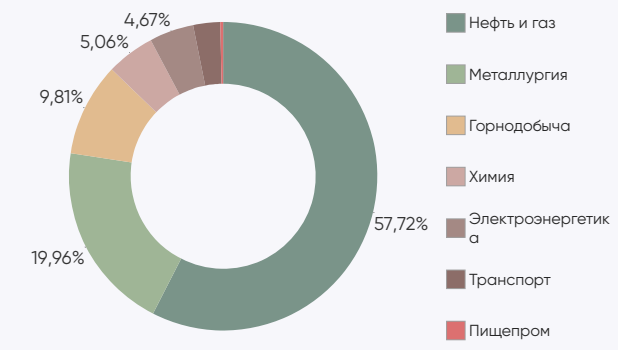
Результаты управления ¹:

Период	неделя	1 мес	3 мес	6 мес	С начала года	1 год	3 года
Пай	0,66%	4,46%	1,16%	4,23%	1,51%	17,36%	53,34%

Динамика фонда



Структура портфеля



Топ 5 позиций в портфеле

ПАО «ГМК «Норильский никель»	9,86%	ПАО «Транснефть»	9,80%	ПАО «ЛУКОЙЛ»	9,41%
ПАО «Полюс»	9,81%	ПАО «НОВАТЭК»	9,75%		

¹Изменение стоимости пая по состоянию на 19.12.2025. Прирост стоимости пая рассчитан по формуле, определенной в пункте 20.5 Указания Банка России от 02.11.2020 г. № 5609-У.
При расчете доходности окончанием периода, за который определяется прирост, должен считаться 19.12.2025.
При расчете доходности за неделю началом периода, за который определяется прирост, считается календарный день предыдущей недели, соответствующий дате определения доходности.
При расчете доходности за 1 месяц началом периода, за который определяется прирост, считается календарный день предыдущего календарного месяца, соответствующий дате определения доходности.
При расчете доходности за 3 месяца, 6 месяцев началом периода, за который определяется прирост, считается соответствующий дате определения доходности календарный день первого месяца соответствующего периода, за который определяется прирост.
При расчете доходности за 1 год, 3 года и 5 лет началом периода, за который определяется прирост, считается соответствующий дате определения доходности календарный день первого месяца соответствующего периода, за который определяется прирост.
При расчете доходности с начала года началом периода, за который определяется прирост, считается последний рабочий день предыдущего календарного года.
Если день начала периода, соответствующий дате определения доходности, является выходным или праздничным днем, за дату начала периода принимается предыдущий рабочий день.

ОПИФ «Дивидендные акции»

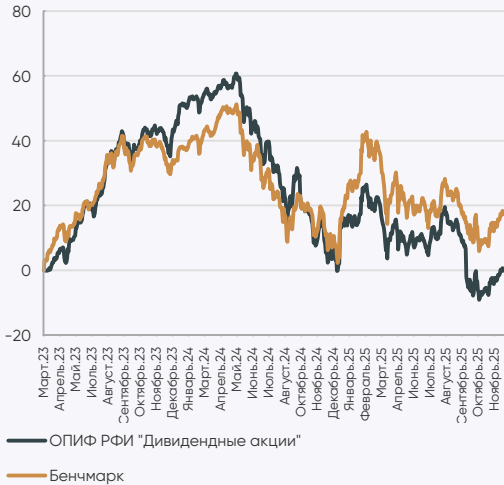
Цена пая	999,19 руб.	Минимальная сумма инвестиций	100 руб.
СЧА	1 372 215 453,04 руб.	Риск-профиль	Умеренно-агрессивный
Рекомендуемый срок инвестирования	От 3-х лет	Бенчмарк	MOEXBMI 100%

Результаты управления ¹:

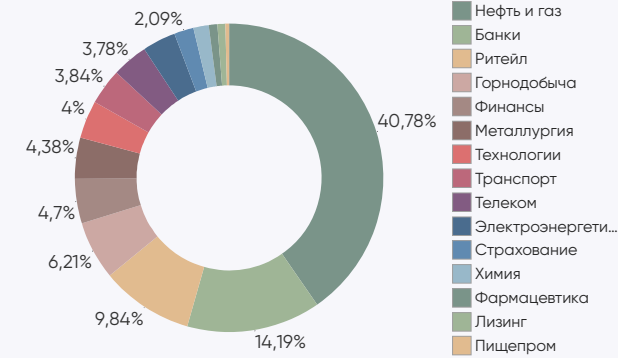
Период*	неделя	1 мес	3 мес	6 мес	С начала года	1 год	3 года
Пай	0,23%	3,74%	-0,24%	1,14%	-1,89%	12,85%	-

*Дата завершения (окончания) формирования паевого инвестиционного фонда – 17.03.2023

Динамика фонда



Структура портфеля



Топ 5 позиций в портфеле

ПАО "Корпоративный центр ИКС 5"	9,84%	ПАО "ЛУКОЙЛ"	8,95%	ПАО "Транснефть"	7,15%
ПАО Сбербанк	9,33%	ПАО "НОВАТЭК"	8,30%		

ОПИФ «Курс на Восток»

Цена пая	1 304,36 руб.	Минимальная сумма инвестиций	100 руб.
СЧА	1 805 953 518,31 руб.	Риск-профиль	Сбалансированный
Рекомендуемый срок инвестирования	От 3-х лет	Бенчмарк	

Результаты управления ¹:

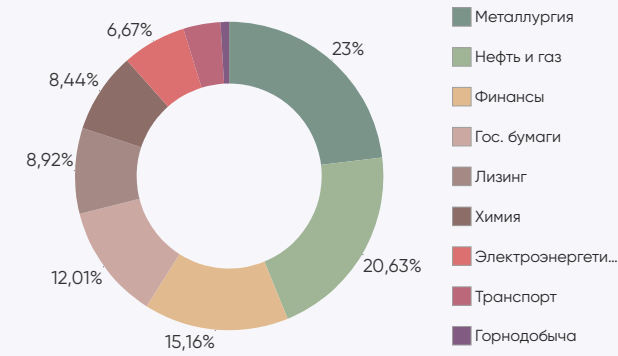
Период*	неделя	1 мес	3 мес	6 мес	С начала года	1 год	3 года
Пай	1,10%	1,30%	-3,14%	6,58%	-7,15%	-2,01%	-

*Дата завершения (окончания) формирования паевого инвестиционного фонда – 27.01.2023

Динамика фонда



Структура портфеля



Топ 5 позиций в портфеле

ПАО "СИБУР Холдинг"	7,88%	ВЭБ.РФ	6,01%	ПАО "НОВАТЭК"	5,84%
АО "Атомэнергпроп"	6,67%	ООО "ЕвразХолдинг"	5,87%	Финанс"	

¹Изменение стоимости пая по состоянию на 19.12.2025. Прирост стоимости пая рассчитан по формуле, определенной в пункте 20.5 Указания Банка России от 02.11.2020 г. № 5609-У. При расчете доходности окончанием периода, за который определяется прирост, должен считаться 19.12.2025. При расчете доходности за неделю началом периода, за который определяется прирост, считается календарный день предыдущей недели, соответствующий дате определения доходности. При расчете доходности за 1 месяц началом периода, за который определяется прирост, считается календарный день предыдущего календарного месяца, соответствующий дате определения доходности. При расчете доходности за 3 месяца, 6 месяцев началом периода, за который определяется прирост, считается соответствующий дате определения доходности календарный день первого месяца соответствующего периода, за который определяется прирост. При расчете доходности за 1 год, 3 года и 5 лет началом периода, за который определяется прирост, считается соответствующий дате определения доходности календарный день первого месяца соответствующего периода, за который определяется прирост. При расчете доходности с начала года началом периода, за который определяется прирост, считается последний рабочий день предыдущего календарного года. Если день начала периода, соответствующий дате определения доходности, является выходным или праздничным днем, за дату начала периода принимается предыдущий рабочий день.

Обязательная информация

Настоящий информационно-аналитический обзор предоставляется исключительно в информационных целях и не содержит рекомендаций или предложений о совершении сделок. ООО «УК ПРОМСВЯЗЬ» уведомляет, что использование представленной информации не обеспечивает защиту от убытков или получение прибыли. ООО «УК ПРОМСВЯЗЬ» и его сотрудники не несут ответственности за полноту и точность предоставленной информации, а также последствия её использования, и оставляют за собой право пересмотреть ее содержание в любой момент без предварительного уведомления. Настоящим уведомляем всех заинтересованных лиц о том, что при подготовке обзора использовалась информация, полученная из сети Интернет, а также других открытых источников информации, рассматриваемых нами на момент публикации как достоверные. Данные материалы подготовлены аналитиками управляющей компании, отображают частное мнение и не являются обещанием в будущем эффективности деятельности (доходности финансовых вложений). Данный материал не является индивидуальной инвестиционной рекомендацией. С информацией, содержащейся в ключевом информационном документе (КИД), который содержит основные сведения о фонде, включая основные риски, можно ознакомиться на сайте компании – www.upravlyuem.ru – Раздел «О компании / Раскрытие информации в соответствии с требованиями законодательства».

Общество с ограниченной ответственностью «Управляющая компания ПРОМСВЯЗЬ». Лицензия на осуществление деятельности по управлению инвестиционными фондами, паевыми инвестиционными фондами и негосударственными пенсионными фондами № 21-000-1-00096 от 20.12.2002 выдана ФКЦБ России. Лицензия профессионального участника ценных бумаг на осуществление деятельности по управлению ценными бумагами № 045-10104-001000 от 10.04.2007, выдана ФСФР России.

ОПИФ рыночных финансовых инструментов «ПРОМСВЯЗЬ – Акции». Правила фонда зарегистрированы ФСФР России 23.03.2005 за № 0336-76034510. ОПИФ рыночных финансовых инструментов «ПРОМСВЯЗЬ – Фонд смешанных инвестиций». Правила фонда зарегистрированы ФСФР России 23.03.2005 за № 0337-76034438. ОПИФ рыночных финансовых инструментов «ПРОМСВЯЗЬ – Облигации». Правила фонда зарегистрированы ФСФР России 23.03.2005 за № 0335-76034355. ОПИФ рыночных финансовых инструментов «ПРОМСВЯЗЬ – Оборонный». Правила фонда зарегистрированы ФСФР России 09.12.2010 за № 2004-94173468. ОПИФ рыночных финансовых инструментов «ПРОМСВЯЗЬ – Перспективные вложения». Правила фонда зарегистрированы ФСФР России 10.09.2004 за № 0257-74113429. ОПИФ рыночных финансовых инструментов «ПРОМСВЯЗЬ – Окно возможностей». Правила фонда зарегистрированы Банком России 23.09.2021 за № 4614. ОПИФ рыночных финансовых инструментов «Финансовая подушка». Правила фонда зарегистрированы ФСФР России 10.09.2004 за № 0258-74112789. ОПИФ рыночных финансовых инструментов «Финансовый поток». Правила фонда зарегистрированы Банком России 23.06.2022 за № 5007. ОПИФ рыночных финансовых инструментов «Мировой баланс». Правила фонда зарегистрированы ФСФР России 10.09.2004 за № 0259-74113501. ОПИФ рыночных финансовых инструментов «Недра России». Правила фонда зарегистрированы Банком России 10.10.2022 за № 5132. ОПИФ рыночных финансовых инструментов «Курс на Восток». Правила фонда зарегистрированы Банком России 15.12.2022 за № 5223. ОПИФ рыночных финансовых инструментов «Дивидендные акции». Правила фонда зарегистрированы Банком России 01.12.2022 за № 5210.

Получить информацию, подлежащую раскрытию и предоставлению в соответствии с Федеральным законом от 29.11.2001 № 156-ФЗ «Об инвестиционных фондах» можно по адресу: 115054, г. Москва, вн.тер.г. муниципальный округ Замоскворечье, Павелецкая площадь, д. 2, стр. 2, тел. +7 (495) 662-40-92, а также на сайте в сети Интернет по адресу www.upravlyuem.ru. Стоимость инвестиционных паёв может увеличиваться и уменьшаться. Результаты инвестирования в прошлом не определяют доходы в будущем. Государство не гарантирует доходность инвестиций в паевые инвестиционные фонды. Перед приобретением инвестиционных паев необходимо внимательно ознакомиться с правилами доверительного управления паевым инвестиционным фондом. Правилами доверительного управления предусмотрены надбавки к расчетной стоимости инвестиционных паев при их выдаче и скидки с расчетной стоимости инвестиционных паев при их погашении. Взимание надбавок (скидок) уменьшит доходность инвестиций в инвестиционные паи паевого инвестиционного фонда. Все сведения о доходности (приросте стоимости пая) ПИФ под управлением ООО «УК ПРОМСВЯЗЬ» приводятся без учета надбавок/скидок и налогообложения.

НАИМЕНОВАНИЕ ФОНДА	ПРИРОСТ РАСЧЕТНОЙ СТОИМОСТИ ПАЯ НА 28.11.2025						
	1 мес	3 мес	6 мес	С начала года	1 год	3 года	5 лет
ОПИФ рыночных финансовых инструментов "ПРОМСВЯЗЬ – Акции"	5,15%	-6,12%	1,75%	2,99%	14,08%	60,61%	34,64%
ОПИФ рыночных финансовых инструментов "ПРОМСВЯЗЬ – Фонд смешанных инвестиций"	3,77%	-3,52%	4,85%	11,95%	21,23%	59,14%	38,72%
ОПИФ рыночных финансовых инструментов "ПРОМСВЯЗЬ-Облигации"	2,30%	1,14%	14,11%	27,52%	36,66%	50,26%	67,01%
ОПИФ рыночных финансовых инструментов "ПРОМСВЯЗЬ – Оборонный"	1,64%	1,77%	13,32%	25,22%	30,16%	53,34%	69,50%
ОПИФ рыночных финансовых инструментов "Мировой баланс"	-0,11%	-1,68%	8,17%	8,01%	9,60%	56,53%	42,06%
ОПИФ рыночных финансовых инструментов "Финансовая подушка"	1,68%	1,85%	13,15%	24,71%	27,85%	54,13%	63,51%
ОПИФ рыночных финансовых инструментов "ПРОМСВЯЗЬ – Перспективные вложения"	5,13%	-6,79%	0,52%	2,99%	14,52%	55,02%	25,29%
ОПИФ рыночных финансовых инструментов "ПРОМСВЯЗЬ – Окно возможностей"	4,89%	-5,96%	1,30%	2,30%	11,08%	73,78%	-
ОПИФ рыночных финансовых инструментов "Финансовый поток"	2,83%	-0,48%	10,81%	19,40%	25,72%	42,84%	-
ОПИФ рыночных финансовых инструментов "Недра России"	5,58%	-6,22%	1,88%	-1,55%	9,46%	46,87%	-
ОПИФ рыночных финансовых инструментов "Дивидендные акции" ¹	5,46%	-7,08%	-0,04%	-4,10%	5,74%	-	-
ОПИФ рыночных финансовых инструментов "Курс на Восток" ²	-2,47%	-3,64%	2,77%	-10,78%	-11,78%	-	-

¹ Дата завершения (окончания) формирования паевого инвестиционного фонда – 17.03.2023

² Дата завершения (окончания) формирования паевого инвестиционного фонда – 27.01.2023