

СТРАТЕГИЯ

ВНЕШНИЙ РЫНОК

Фискальный стимул объемом 2 трлн долл. вчера наконец был одобрен Сенатом, сегодня пройдет голосование в Палате представителей. Также внимание инвесторов сегодня будет приковано к недельным данным по количеству первичных обращений за пособиями по безработице в США, рынок ждет роста сразу на 1 млн.

Мировые рынки вчера отыгрывали обещанные государствами меры поддержки. Рост продемонстрировали все EM, российские еврообонды были среди отстающих и снизились в доходности на 15–30 б.п. против в среднем 40–80 б.п. у аналогов. Сегодня умеренный рост котировок может продолжиться. *стр. 2*

ВНУТРЕННИЙ РЫНОК

Во второй половине вчерашнего дня цены на нефть пошли резко вниз, а за ними последовали ОФЗ и рубль. Российская валюта вернула часть потерь лишь поздно вечером, что не успели сделать гособлигации. Кривая доходностей ОФЗ поднялась вчера в среднем на 10–20 б.п., нерезиденты продолжают сокращать свои позиции в рублевых госбумагах. Сегодня снижение и нефти, и рубля продолжилось. *стр. 2*

ДЕНЕЖНЫЙ РЫНОК

Недельный рост цен резко ускорился, достигнув 0,3%, годовые темпы ускорились до 2,5%. По итогам месяца годовая инфляция может достичь 2,8%. *стр. 3*

НЕФТЯНОЙ РЫНОК

Коммерческие запасы нефти в США за неделю с 14 по 20 марта выросли на 1,62 млн барр., хотя API во вторник сообщил о снижении на 1,25 млн барр. Поставки бензина на рынок США упали на 10% неделя к неделе, авиакеросина – на 16%, дистиллятов – на 5%. *стр. 4*

НОВОСТИ ЭМИТЕНТОВ

ГАЗПРОМБАНК (BB+/BA1/BVV-)

Банк опубликовал отчетность за 4 кв. и весь 2019 г. по МСФО, отразив чистый убыток в 4 кв. среди прочего на фоне возвращения к резервным отчислениям и сезонно высоким расходам. ROAE по итогам года составил 6%. Коэффициент H20.1 близок к минимумам этого года, но станет выше после учета пока не аудированной прибыли. *стр. 5*

ВКРАТЦЕ

Роснано (-/-/BBV) сегодня, с 13:00 до 15:30 мск, будет принимать заявки инвесторов на приобретение 4-летних облигаций серии БО-002Р-04 объемом не менее 5 млрд руб. Ориентир ставки 1-го купона – 8,65–8,85% годовых. По выпуску предусмотрена оферта с исполнением 21 декабря 2020 г. Длительность 1-го купонного периода составит 76 дней, 2–16-й купонные периоды – квартальные. *Интерфакс.*

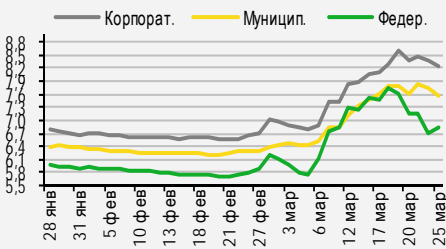
Сбербанк с апреля отменяет «банковский роуминг» (комиссии за денежные переводы между разными регионами), но вводит комиссию за все переводы свыше 50 тыс. руб. в месяц, уже вне зависимости от региона. По данным банка, это может коснуться около 12% клиентов. *«Ведомости».*

RUSSIAN INFORMER

Новости и комментарии, относящиеся к рынку акций, см. в нашем ежедневном издании **Russian Informer**.

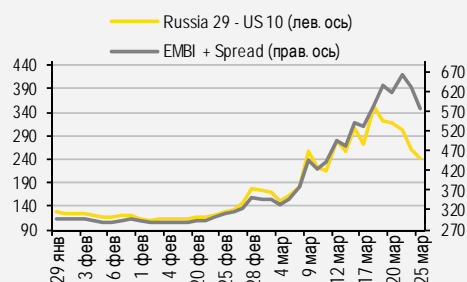
Рынок рублевых облигаций

Средняя доходность, %



Рынок еврооблигаций

Индикативные спреды, б.п.



Индикаторы денежного рынка

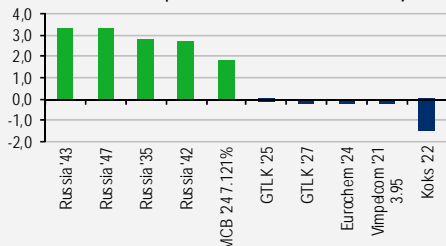
млрд руб.	знач.	Изменение, млрд руб.		
		за ден.	за нед.	за мес.
Остатки на к/с	2 179	228	(526)	424
Депозиты в ЦБ	1 838	(1 023)	(311)	(448)

MOSPrime O/N, %	знач.	Изменение, б.п.		
		за ден.	за мес.	YTD
MOSPrime O/N, %	6,03	5	23	(5)

USD RUB (ЦБ РФ)	знач.	Изменение, %		
		за ден.	за мес.	YTD
USD RUB (ЦБ РФ)	77,79	(1,3)	19,8	25,7
EUR RUB (ЦБ РФ)	84,15	(1,5)	19,4	21,4

Лидеры роста и падения

Изменение цены за посл. сессию, п.п.



Сырьевые рынки

	знач.	Изменение, %		
		за ден.	за мес.	YTD
Золото, \$/унция	1 617	(0,9)	(1,1)	6,6
Brent, \$/барр.	26,69	(1,3)	(50,9)	(59,8)
S&P Металлы, инд.	992	0,5	(12,0)	(18,6)
S&P C/x прод., инд.	323	1,2	(3,7)	(7,0)

Источники: Bloomberg, оценки УРАЛСИБа

СТРАТЕГИЯ

Внешний рынок

Утверждение Сенатом США плана по фискальному стимулированию было прохладно встречено рынками.

Ситуация на рынках вчера развивалась в целом в позитивном ключе, но вечером энтузиазм иссяк, инвесторы вновь заинтересовались защитными активами. В итоге опять наметилось снижение доходности долговых бумаг США. Сейчас UST10 торгуется примерно под 0,8%, доллар немного снижается к основным мировым валютам. Вчера Сенат США наконец-то одобрил фискальный план поддержки экономики на сумму 2 трлн долл., сегодня пакет должен быть утвержден Палатой представителей. Хотя одобренный объем поддержки беспрецедентно высок, рынки не отреагировали на известие, решение уже было полностью учтено в цене. Сегодня состоится телеконференция представителей G20, по итогам которой меры поддержки мировой экономики могут быть вновь увеличены, это станет позитивной новостью для рынков. Сегодня внимание инвесторов будет приковано к недельным данным по количеству первичных обращений за пособиями по безработице в США, ожидается рост сразу на 1 млн. В условиях введенных ограничений из-за эпидемии коронавируса такой скачок не кажется удивительным, но все равно слабые данные по занятости могут вызвать эмоциональную реакцию рынков. Мы по-прежнему считаем, что даже если рост обращений значительно превысит прогнозируемый уровень, это не должно стать поводом для паники, гораздо важнее, как быстро занятость будет восстанавливаться после нормализации ситуации с коронавирусом.

Z-спреды российских бумаг вновь самые узкие среди аналогов. Мировые рынки вчера отыгрывали обещанные государствами меры поддержки. При в целом неизменных доходностях UST рост продемонстрировали все развивающиеся рынки. Российские евробонды были среди отстающих, снизившись в доходности на 15–30 б.п. против в среднем 40–80 б.п. у аналогов. Как мы и предсказывали вчера, лучше других на российской кривой выглядели среднесрочные выпуски RUSSIA'26 (YTM 3,65%) и RUSSIA'27 (YTM 3,48%), потерявшие в доходности 31 б.п. и 26 б.п. соответственно. Тем не менее они все еще превосходят по доходности RUSSIA'29 (YTM 3,26%), дюрация которого соответственно на год и два длиннее. Таким образом, RUSSIA'26 и RUSSIA'27 являются кандидатами на опережающий рост. Самый длинный выпуск RUSSIA'47 (YTM 3,86%) вновь опустился в доходности ниже отметки 4%, и его z-спред на данный момент соответственно на 50 б.п. и 90 б.п. уже, чем у бондов MEX'47 (YTM 4,45%) и INDON'47 (YTM 4,77%). Так что российские бумаги нельзя назвать дешевыми на фоне аналогов с EM. Сегодня умеренный рост котировок может продолжиться.

Рост за исключением отдельных выпусков. В корпоративном сегменте вчера преобладали позитивные настроения. Доходности снижались во всех секторах, примерно в той же степени, что и в суверенных бумагах. Среди отстающих отметим «вечный» евробонд Совкомбанка, упавший в цене на 2,8 п.п. Также под давлением остались выпуски ГТЛК, за исключением самого короткого GTLKOА'21 (YTM 7,57%), прибавившего 0,3 п.п.

Ирина Лебедева, CFA, lebedevair@uralsib.ru

Надежда Боженко, bozhenkonv@uralsib.ru

Внутренний рынок

Оптимизм в сегменте госбумаг иссяк вместе с разворотом на нефтяном рынке. В среду торги в сегменте ОФЗ начались с позитивной динамики, российский рынок, как и все глобальные площадки, отреагировал на новости из Сената США. Однако после полудня цены на нефть вышли из более-менее стабильного состояния и начали резко снижаться, упав с почти 28 долл./барр. до 26 долл./барр. на фоне признаков слабости спроса. За нефтяными котировками последовали ОФЗ и рубль, тогда как долларовым бумагам РФ и акциям удалось закрыться в плюсе. Выступление Владимира Путина не добавило оптимизма российскому рынку. Рубль вернулся к росту только поздно вечером вместе с некоторым восстановлением цен на нефть, однако сегодня снижение и нефти, и рубля продолжилось. К концу основной торговой сессии российская валюта теряла относительно открытия примерно 0,5%. Биржевой оборот в ОФЗ немногим превысил 30 млрд руб., и вновь больше всего сделок прошло в ОФЗ 26230 с погашением в 2039 г., выпуск подешевел по итогам дня приблизительно на 0,8 п.п., а его доходность прибавила 8 б.п., достигнув 7,42% годовых. В среднем же доходности ОФЗ вчера выросли на 10–20 б.п. Впрочем, основную активность сейчас по-прежнему проявляют локальные игроки, иностранные инвесторы продолжают сокращать свои вложения, но умеренными темпами. По данным НРД, опубликованным вчера, доля вложений нерезидентов в ОФЗ за период с 17 по 24 марта уменьшилась на 0,93 п.п. до 31,4%. При этом темпы сокращения их позиций замедлились, так как неделей ранее снижение доли составляло 1,45 п.п. По нашим оценкам, за указанные две недели нерезиденты могли продать ОФЗ примерно на 80 млрд руб.

Ольга Стерина, sterinaoa@uralsib.ru

ДЕНЕЖНЫЙ РЫНОК

Недельная инфляция резко ускорилась

Рост цен за 17–23 марта составил 0,3%. С начала марта рост цен достиг 0,5%, тогда как в прошлом году за весь месяц инфляция была 0,3. Суточные темпы роста цен в настоящее время больше чем в два раза превышают уровень марта прошлого года. Годовая инфляция на прошлой неделе оттолкнулась от дна и сейчас оценивается в 2,5%, а по итогам всего месяца может приблизиться к 2,8%. Основной рост цен зафиксирован по широкому кругу продовольственных товаров, причем в значительной степени он был вызван ажиотажным спросом, эффект для инфляции от ослабления рубля еще практически не отразился в росте цен. Более того, месячная корзина товаров для расчета инфляции шире, чем используемая для недельных расчетов, и динамика ее компонентов может существенно отличаться от тех, что используются для недельных наблюдений. Поэтому в моменты значительного ослабления рубля месячная инфляция часто оказывается выше рассчитанной исходя из недельных данных. Несмотря на значительное ускорение инфляции, мы не считаем, что ЦБ неизбежно пойдет на повышение ключевой ставки: нынешний всплеск роста цен может оказаться краткосрочным, а в дальнейшем падение спроса может стать мощным дезинфляционным фактором. Тем не менее Центробанк вполне может использовать инструмент процентных ставок, если рубль вновь резко пойдет вниз.

Уровень ликвидности в банковской системе значительно снизился. Основная причина – налоговые платежи, по нашим оценкам, вчера отток средств из-за них составил около 800 млрд руб. Тем не менее благодаря созданному в начале периода усреднения запасу средств на корсчетах и сокращению средств на депозитах банков в ЦБ уровень корсчетов превышает необходимый для выполнения нормативов по обязательным резервам. Правда, впереди еще платежи по налогу на прибыль, которые в марте высоки, компании полностью рассчитываются по этому налогу за предыдущий год. Мы оцениваем их в 780 млрд руб. Для этих платежей банкам придется наращивать внешнее фондирование.

Ирина Лебедева, CFA, lebedevair@uralsib.ru

НЕФТЯНОЙ РЫНОК

EIA сообщает о росте запасов нефти, падении поставок бензина и авиакеросина неделя к неделе

Вторую неделю подряд EIA информирует о росте, API — о снижении запасов нефти. По данным Минэнерго США (EIA), за неделю с 14 по 20 марта коммерческие запасы нефти в США выросли на 1,62 млн барр. до 455,4 млн барр. – ниже прогноза по опросу S&P Global Platts (2,5 млн барр.). Во вторник API сообщил о снижении запасов нефти на 1,25 млн барр./сутки, но эта оценка, как и на предыдущей неделе, не подтвердилась данными EIA. Стратегические запасы нефти не изменились – 635,0 млн барр. В Кушинге коммерческие запасы нефти выросли на 0,86 млн барр. до 39,3 млн барр. (данные API – плюс 1,1 млн барр.). В регионе Мексиканского залива запасы упали на 2,62 млн барр., на Среднем западе – увеличились на 2,32 млн барр., на западном побережье – на 0,98 млн барр. Коммерческие запасы бензина снизились на 1,54 млн барр. до 239,3 млн барр., что не так значительно, как сообщал API (минус 2,6 млн барр.) и ожидали аналитики, опрошенные Platts (минус 2,4 млн барр.). Запасы дистиллятов уменьшились всего на 0,68 млн барр. до 124,4 млн барр. Ожидалось большее снижение: минус 1,6 млн барр. по опросу Platts и 1,9 млн барр. по оценке API.

Добыча в марте, вероятно, окажется ниже прогноза EIA. По сравнению с предыдущей неделей рост коммерческих запасов нефти незначительно замедлился – с 1,95 млн барр. до 1,62 млн барр. Этому способствовало снижение добычи и небольшой рост переработки при умеренном росте чистого импорта неделя к неделе. Оценка добычи нефти (с точностью до 100 тыс. барр./сутки) в целом в США и 48 штатах понижена на 0,1 млн барр./сутки до 13,0 млн и 12,5 млн барр./сутки соответственно. Это средний уровень февраля, и по итогам марта добыча, вероятно, будет также близка к 13 млн барр./сутки. Действующий прогноз добычи на март в ежемесячном обзоре EIA (STEO) равен 13,2 млн барр./сутки. Импорт нефти сократился на 0,42 млн барр./сутки неделя к неделе до 6,12 млн барр./сутки, экспорт – на 0,53 млн барр./сутки до 3,85 млн барр./сутки. В результате нетто-импорт нефти вырос на 0,11 млн барр./сутки до 2,26 млн барр./сутки – ниже среднего с начала года (2,9 млн барр./сутки). По прогнозу EIA на март, средний нетто-импорт нефти ожидается на более высоком уровне – 3,74 млн барр./сутки.

Поставки бензина и авиакеросина упали к предыдущей неделе. Переработка нефти осталась на уровне прошлого года и выросла на 0,1% неделя к неделе до 15,84 млн барр./сутки. Средняя загрузка НПЗ повысилась на 0,9 п.п. неделя к неделе и на 0,7 п.п. год к году до 87,3%. В регионе Мексиканского залива и на Среднем Западе загрузка была самой высокой из пяти регионов – 91% и 88% соответственно. Поставки нефтепродуктов на рынок США снизились на 3,6% год к году и на 9,7% неделя к неделе до 19,40 млн барр./сутки. При этом поставки бензина уменьшились на 3,1% год к году и на 8,9% неделя к неделе до 8,84 млн барр./сутки. Снижение началось после пяти недель, когда поставки росли к предыдущей неделе – возможно, потребители запасались топливом. Поставки дистиллятов упали на 10% год к году и 5,4% неделя к неделе до 3,79 млн барр./сутки. Поставки авиакеросина сократились соответственно на 12% и 16% до 1,46 млн барр./сутки. Очевидно, массовая отмена рейсов уже сказалась на поставках топлива для самолетов. Чистый экспорт нефтепродуктов и нефти составил 1,35 млн барр./сутки, в среднем за последние четыре недели – 1,02 млн барр./сутки. Прогноз EIA на март ниже – 0,63 млн барр./сутки.

Алексей Кокин, kokinav@uralsib.ru

НОВОСТИ ЭМИТЕНТОВ

Газпромбанк (BB+/Ba1/BVV-)

Результаты за 4 кв. 2019 г. по МСФО: квартальный убыток

Ожидаемое возвращение к резервным отчислениям. Газпромбанк во вторник опубликовал отчетность за 4 кв. и весь 2019 г. по МСФО, а вчера провел телефонную конференцию. Банк в 4 кв. зафиксировал чистый убыток размером 18,6 млрд руб. (соответствует ROAE минус 10%), но по итогам года получил прибыль 44,6 млрд руб. (ROAE 6,3%), что на 13% выше уровня годичной давности. В 4 кв., как и ожидалось, ГПБ вернулся к начислению резервов после трех кварталов их чистого отпуска, стоимость риска составила, по нашей оценке, 1,5% в 4 кв., по итогам года она была близка к нулю. Также на прибыль оказали давление сезонно высокие операционные расходы, за год же они выросли на 23%, соотношение Расходы/Доходы в 2019 г. достигло 65% против 58% год назад из-за инвестиций в розницу и технологические трансформации. ЧПМ осталась на уровне 3 кв. (2,8%) при том, что средняя доходность активов снизилась на 40 б.п. за квартал, стоимость фондирования – на 30 б.п. Чистые комиссии за 2019 г. выросли на 86%, что банк в первую очередь относит на счет розничного сегмента.

Запас по достаточности капитала увеличится после аудита прибыли. Корпоративный портфель вырос на 8,6% за квартал, розничный – на 4,5%, по итогам года рост составил 6,8% (или 10,9% с поправкой на переоценку) и почти 20% соответственно. Доля просрочки квартал к кварталу уменьшилась на 20 б.п. до 2,2%, доля кредитов 3-й стадии плюс POCI – на 50 б.п. за квартал и на 120 б.п. за год до 5,6%. Доля высоколиквидных активов почти не изменилась – последние три квартала она находится в диапазоне 14–15%, доля денежных средств и эквивалентов составила 11,2% от активов, объем доступного и неиспользованного рефинансирования в ЦБ – 13,6% от обязательств. Доля средств Газпрома в депозитах увеличилась с 15,6% в 3 кв. до 19,5%, это в совокупности с ростом розничных депозитов на 6,8% за квартал более чем компенсировало сокращение депозитов частных компаний на 17% квартал к кварталу. Достаточность капитала на консолидированной основе H20.1 осталась на уровне 3 кв. (8,1%), это близко к минимуму для системно значимых банков, который будет актуальным с текущего года (8%), но показатель пока не учитывает неаудированную прибыль, которая, по нашим оценкам, добавит порядка 80 б.п., кроме того, еще 20–30 б.п. экономии должно прийти на изменение риск-весов в связи с введением «Базеля 3,5». H20.2 на 1 декабря равнялся 10,5% (минимум для системно значимых организаций в этом году вырастет до 9,5%), H20.0 – 12,2% (минимум – 11,5%).

График погашений остается комфортным. В текущем году ГПБ предстоит погасить субординированный долларовый выпуск эквивалентом около 30 млрд руб., а также локальные облигации объемом 59 млрд руб. Для сравнения, в прошлом году банк разместил на локальном рынке облигации на 106 млрд руб., а объем денежных средств на балансе составляет 739 млрд руб. По словам менеджмента, при благоприятной обстановке рублевый долг и в этом году будет рефинансироваться на рынке, но в любом случае есть депозиты как основной источник фондирования. Мы полагаем, что банк в текущей обстановке вновь предпочтет не исполнять опцион по "вечному" евробонду. Единственный находящийся в обращении евробонд банка GPB 'perp (YTC 54,17%) котируется в настоящее время на уровне 96,5% от номинала. С начала распродаж на рынках он потерял в цене около 6 п.п.

Наталья Березина, CFA, berezinana@uralsib.ru

Надежда Боженко, bozhenkonv@uralsib.ru

КАЛЕНДАРЬ ПРЕДСТОЯЩИХ СОБЫТИЙ

Долговой рынок

26 марта	Оферта ВЭБ-10 (15 млрд руб.).
27 марта	Оферта ИКС5 001P-03 (10 млрд руб.).

Денежный рынок

7 апреля	Окончание периода усреднения обязательных резервов
8 апреля	Начало периода усреднения обязательных резервов
15 апреля	Уплата взносов во внебюджетные фонды
24 апреля	Заседание совета директоров ЦБ РФ по ключевой ставке и пресс-конференция главы ЦБ, публикация среднесрочного макроэкономического прогноза
27 апреля	Уплата НДС, акцизов и НДСПИ
28 апреля	Уплата налога на прибыль
28–29 апреля	Заседание ФРС
30 апреля	Заседание ЕЦБ по ставке
6 мая	Публикация доклада Банка России о ДКП
12 мая	Окончание периода усреднения обязательных резервов
13 мая	Начало периода усреднения обязательных резервов
15 мая	Уплата взносов во внебюджетные фонды
25 мая	Уплата НДС, акцизов и НДСПИ
28 мая	Уплата налога на прибыль
4 июня	Заседание ЕЦБ по ставке
9 июня	Окончание периода усреднения обязательных резервов
9–10 июня	Заседание ФРС
10 июня	Начало периода усреднения обязательных резервов
15 июня	Уплата взносов во внебюджетные фонды
19 июня	Заседание совета директоров ЦБ по ключевой ставке
25 июня	Уплата НДС, акцизов и НДСПИ
29 июня	Уплата налога на прибыль

Основные финансовые показатели компаний реального сектора, представленных на рынке облигаций

Эмитент	Рейтинг (S&P/M/F)	Отчетный период	Выручка, млн долл.*	ЕБИТДА, млн долл.*	Маржа по ЕБИТДА, %*	Капзатраты, млн долл.*	ОДП / Капзатраты*	Долг, млн долл.	Долг / ЕБИТДА	Чистый долг / ЕБИТДА	Ден. средства/ Кр. долл	Кр. долл/ Долг	Капитал / Активы	Сектор
Euras plc	BB-/Ba3/BB-	2019	11 905	2 136	17,9	762	3,2	4 768	2,2	1,6	0,3	0,02	0,20	МГД
Nord Gold	/Ba2/BB	6M19	1 175	371	31,6	467	1,1	1 050	2,8	2,5	0,4	0,30	0,45	МГД
Полюс Золото	BB/Ba1/BB	2019	3 986	2 567	64,4	822	2,4	5 075	2,0	1,3	2,6	0,14	0,23	МГД
Алроса	BBB-/Baa2/BBB-	2019	3 679	1 539	41,8	309	3,4	1 895	1,2	1,0	0,4	0,28	0,59	МГД
Кокс Кемерово	B-/B2/B	6M19	1 449	228	15,7	122	0,9	1 101	4,7	4,2	0,8	0,14	0,26	МГД
Металлоинвест	BB/Ba2/BB	2018	7 187	3 110	43,3	441	4,0	4 051	1,3	1,1	3,1	0,05	0,26	МГД
Мечел	//	9M19	3 523	618	17,5	70	4,0	6 410	10,2	10,2	0,0	0,96	-0,69	МГД
ММК	BBB-/Baa2/BBB	2019	7 566	1 784	23,6	833	2,1	870	0,5	отр.	3,3	0,38	0,67	МГД
НЛМК	BBB-/Baa3/BBB-	2019	10 554	2 564	24,3	1 080	2,4	2 575	1,0	0,7	2,2	0,15	0,57	МГД
Норильский никель	BBB-/Baa2/BBB-	2019	13 563	7 947	58,6	1 262	4,5	9 844	1,2	0,9	2,5	0,11	0,22	МГД
Распадская	//B+	6M19	1 112	574	51,6	64	7,2	0	0,0	отр.		0,00	0,65	МГД
UC RUSAL	//BB-	6M19	10 019	1 469	14,7	745	1,9	8 489	0,0	0,0	1,0	0,12	0,36	МГД
Северсталь	BBB-/Baa3/BBB-	2019	8 157	2 771	34,0	1 157	2,0	2 803	1,0	0,6	3,5	0,11	0,42	МГД
СУЭК	/Ba3/	2016	4 002	965	24,1	483	1,1	3 308	3,4	3,1	0,3	0,30	0,34	МГД
ТМК	BB-/B1/	2019	3 877	639	16,5	219	1,8	3 037	4,8	4,2	0,3	0,44	0,15	МГД
Яндекс	//	2019	2 712	610	22,5	318	2,2	175	0,3	отр.		0,00	0,79	Медиа
Alliance Oil Company	//	9M19	3 753	455	12,1	185	2,5	1 761	5,1	4,6	0,2	0,60	0,09	Нефть и газ
Eurasia Drilling	BB//BB	6M19	1 495	428	28,6	122	2,4	806	1,9	1,1	1,3	0,33	0,46	Нефть и газ
Башнефть	/Baa3/BBB-	2019	13 201	2 578	19,5	945	1,2	2 064	0,8	0,6	0,7	0,36	0,62	Нефть и газ
Газпром	BB+/Baa3/BBB-	9M19	121 638	34 834	28,6	25 385	1,0	62 431	1,8	1,3	1,9	0,13	0,67	Нефть и газ
Газпром нефть	BB+/Baa3/BBB-	2019	38 390	9 700	25,3	6 998	1,4	12 972	1,3	1,0	5,0	0,05	0,58	Нефть и газ
ЛУКОЙЛ	BBB-/Baa3/BBB+	2019	114 547	19 095	16,7	6 951	2,5	8 937	0,4	0,0	4,0	0,24	0,67	Нефть и газ
НОВАТЭК	BBB-/Baa3/BBB-	2019	13 328	13 930	104,5	2 227	1,6	2 626	0,2	0,1	3,5	0,09	0,83	Нефть и газ
Роснефть	BBB-/Baa3/	2019	132 473	29 226	22,1	13 192	1,0	61 820	2,0	1,9	0,3	0,21	0,40	Нефть и газ
Транснефть	BBB-/Baa3/	6M19	15 754	7 176	45,6	4 083	1,4	11 099	1,5	1,2	1,4	0,15	0,63	Нефть и газ
X5 Retail Group	BB/Ba2/BB	9M19	25 744	2 906	11,3	1 013	2,0	10 714	3,6	3,6	0,1	0,19	0,12	Потреб. усл.
Лента	BB-/Baa3/BB	2019	6 449	427	6,6	203	2,4	2 951	6,6	4,0	1,0	0,39	0,24	Потреб. усл.
О'КЕЙ	//	6M19	1 993	139	7,0	45	2,6	960	6,8	6,4	0,7	0,09	0,18	Потреб. усл.
ЛенСпецСМУ ССМО	B//	9M19	635	55	8,6	-0	(209,6)	267	0,0	0,0	1,6	0,39	0,31	Строительство
ЛСР	/B1/B	2019	1 706	286	16,8	13	16,4	1 493	5,0	1,4	6,2	0,12	0,32	Строительство
VEON Ltd	BB+/Ba2/BB+	2019	8 863	4 173	47,1	1 683	1,8	7 759	1,9	1,6		0,00	0,14	Телеком
АФК "Система"	B+//BB-	9M16	10 811	2 794	25,8	1 282	1,5	7 340	2,5	2,1	0,6	0,31	0,20	Телеком
МегаФон	BB+/Ba1/BB+	9M19	4 985	2 161	43,3	1 096	1,3	7 270	3,3	3,2	0,5	0,09	0,08	Телеком
МТС	BB/Ba1/BB+	2019	7 354	3 345	45,5	1 058	1,6	8 055	2,3	2,1	0,4	0,17	0,04	Телеком
Ростелеком	BB+//BBB-	2019	5 212	1 563	30,0	1 553	1,0	4 380	2,7	2,5	0,7	0,10	0,36	Телеком
Globaltrans	/Ba3/BBB-	6M19	972	720	74,1	218	2,9	485	1,5	1,0	0,0	0,27	0,57	Транспорт
Группа НМТП	BB-/Ba3/	9M19	904	641	70,9	78	5,5	1 247	1,9	1,1	2,7	0,17	0,51	Транспорт
РЖД	BB+/Baa3/BBB-	6M19	38 772	6 191	16,0	10 479	0,7	23 350	0,0	0,0	0,3	0,22	0,52	Транспорт
Совкомфлот	BB+/Ba1/BB	1 кв. 19	1 140	613	53,8	425	1,0	3 567	5,8	5,3	1,0	0,10	0,47	Транспорт
Трансконтейнер	/Ba3/BB+	9M19	1 300	315	24,3	211	1,0	180	0,6	0,4	1,6	0,23	0,66	Транспорт
Global Ports	/Ba3/BB	6M19	420	185	44,0	22	11,0	917	5,0	4,2	6,2	0,02	0,25	Транспорт
Еврохим	BB-/BB	6M19	5 953	1 679	28,2	1 014	0,8	4 220	2,5	2,3	0,5	0,15	0,48	Хим. пром.
Сибур Холдинг	/Baa3/BB+	9M19	8 406	2 684	31,9	2 122	0,6	6 041	2,2	2,1	0,4	0,07	0,42	Хим. пром.
Уралкалий	BB-/Ba2/BB-	2019	2 782	1 527	54,9	374	2,0	5 320	3,5	3,2	0,3	0,28	0,23	Хим. пром.
Фосагро	BBB-/Baa3/BBB-	2019	3 833	1 168	30,5	659	1,7	2 249	1,8	1,7	0,2	0,27	0,42	Хим. пром.
МОЭСК	BB+/Ba1/BB+	9M19	2 451	615	25,1	359	1,4	1 425	2,3	2,2	0,1	0,36	0,52	Электронерг.
ОГК-2	//BB+	9M19	2 085	482	23,1	126	3,4	741	1,5	0,9	1,0	0,37	0,62	Электронерг.
Российские сети	BBB-/Baa3/	9M19	15 746	4 714	29,9	3 387	1,2	8 904	1,8	1,4	1,2	0,19	0,60	Электронерг.
РусГидро	BBB-/Baa3/BBB-	2019	5 664	569	10,0	1 155	0,9	3 262	5,5	4,4	1,0	0,20	0,62	Электронерг.
ТГК-1	BBB-/BBB-	9M19	1 488	401	27,0	212	1,5	259	0,6	0,4	3,1	0,10	0,78	Электронерг.
ФСК	BBB-/Baa3/BBB	2019	3 856	2 172	56,3	1 426	1,3	3 873	1,7	1,4	1,2	0,13	0,70	Электронерг.

* За последние 12 мес.

Отчетность по МСФО/US GAAP

Основные финансовые показатели банков, представленных на рынке облигаций, 4 кв. 2019

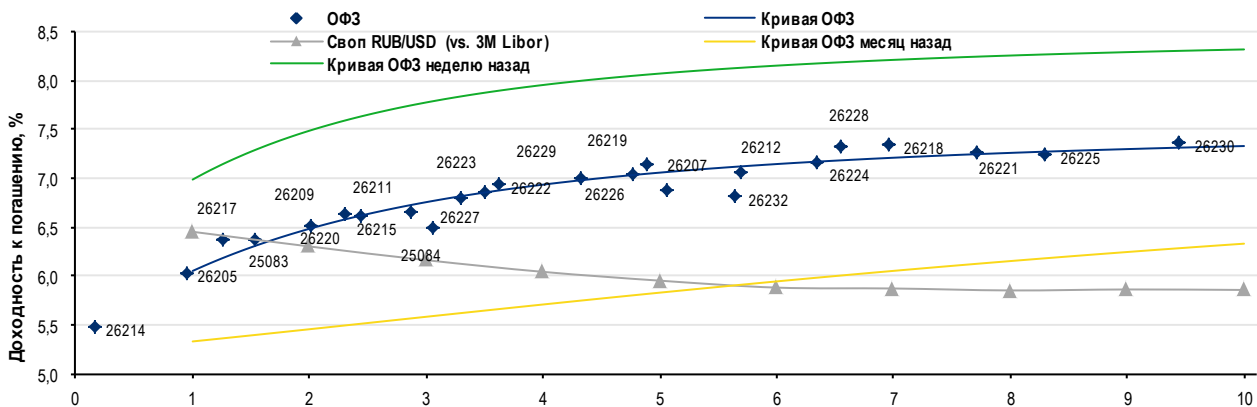
Эмитент	Рейтинг (S&P/M/F)	Активы, млн руб.	Рэнкинг по активам	Доля ликвидных средств, %	Кредиты/Депозиты	ЧПМ 12 мес., %	ROAA 12 мес., %	Квартальная чистая прибыль, млн руб.	Доля просроченных кредитов, %	Норма резервирования, %	Расходы/Доходы 12 мес.	Стоимость риска 12 мес., %	Капитал/Активы, %
Абсолют Банк	/B2/	228 327	34	5,2	0,68	4,93	2,8	1 838	9,3	10,8	0,61	3,34	13,6
Ак Барс	/B2/	461 570	22	6,4	0,45	2,61	1,3	1 544	7,7	11,1	0,54	1,65	15,9
Альфа-Банк	BB+/Ba1/BB+	3 389 800	7	10,9	0,80	4,58	1,6	-3 642	6,8	7,9	0,50	1,83	12,2
Банк ФК Открытие	/Ba2/	2 292 223	8	4,8	0,68	3,82	2,6	14 690	14,9	20,9	0,82	1,99	16,2
ВТБ	BBB-/Baa3/	13 755 120	2	9,4	0,92	3,55	1,5	74 287	2,1	4,3	0,69	1,25	10,3
Газпромбанк	BB+/Ba1/BB+	5 870 992	3	8,8	0,82	2,54	0,8	-2 892	2,4	6,0	0,50	0,62	11,1
Зенит	/Baa3/BB	217 064	38	9,4	0,85	3,38	1,2	-845	5,2	9,2	0,87	2,24	13,2
ИНГ Банк (Евразия)	//BBB-	166 923	41	6,9	0,30	1,54	4,1	633	0,0	0,2	0,31	-1,78	22,8
Кредит Европа	/B1/BB-	125 734	64	20,9	0,93	9,04	1,6	-757	8,8	11,0	0,53	3,72	18,3
Металлинвестбанк	BB+/Ba2/BB	92 154	75	8,2	0,68	3,63	1,4	336	3,8	8,0	0,45	1,72	12,5
МКБ	BB-/Ba3/BB-	2 345 508	9	5,7	1,23	1,90	2,0	6 704	2,4	5,7	0,47	2,03	7,6
МСП Банк	/Ba2/	94 627	67	18,3	1,56	0,53	0,6	11	5,7	23,7	1,01	3,92	22,9
Пересвет	CCC-//	266 434	37	0,6	1,82	-0,17	1,7	1 145	55,4	7,0	0,34	0,44	9,8
РН Банк	BB+//	107 155	76	5,9	8,46	7,71	5,1	1 465	0,8	6,3	0,26	3,64	20,0
Росбанк	/Ba1/BBB-	1 088 947	13	6,8	0,77	3,64	1,2	2 180	4,2	4,5	0,68	0,64	14,0
Россельхозбанк	/Ba1/BB+	3 241 821	6	5,6	0,86	2,51	0,1	-4 618	8,2	5,4	0,67	1,38	5,4
Росэксимбанк	/Ba1/	130 294	74	5,1	1,48	5,24	2,8	407	4,2	5,0	0,38	0,20	19,4
Русский Стандарт	CCC+/Caa2/	172 444	28	8,9	0,59	5,98	1,6	1 014	29,6	36,7	0,59	6,14	22,3
Русфинанс	/Ba1/	150 532	63	4,7	29,19	4,60	(0,9)	-387	3,4	7,1	0,98	1,63	16,0
Сбербанк	/Baa3/BBB-	26 818 694	1	7,8	0,93	5,59	3,2	204 686	2,3	5,6	0,40	1,23	16,5
Связь Банк	//BB-	225 721	35	14,8	0,65	4,09	(6,2)	1 432	21,9	18,7	1,98	5,04	9,0
Совкомбанк	BB-/Ba3/BB	1 072 706	17	8,9	0,55	4,73	4,1	18 203	6,2	9,4	0,38	2,45	12,5
Тинькофф банк	/Ba3/BB-	555 858	32	6,1	0,75	16,46	5,9	5 247	7,1	15,0	0,51	6,66	14,4
ТКБ	/B1/	157 450	42	9,2	0,72	4,12	1,3	-1 026	9,9	9,6	0,41	5,29	10,9
Тойота Банк	//	75 169	92	6,6	4,99	5,29	1,6	338	2,0	4,4	0,38	1,01	18,5
УБРиР	B-//	238 949	23	12,4	0,36	1,83	0,2	440	1,6	4,1	0,75	2,78	7,5
Фольксваген Банк Рус	A-/A1/	46 457	119	15,9	7,09	7,81	4,0	216	2,1	3,2	0,36	0,73	36,0
ХКФ Банк	//BB-	270 186	31	4,7	1,07	12,88	5,3	1 712	4,3	7,3	0,45	4,34	22,0

Отчетность по РСБУ (101 и 102 банковские формы)

Облигации федерального займа

Выпуск	Ном. объем, млрд руб.	Объем в обр., млрд руб.	Купон, %	Дата		Лет до погаш.	Цена	Объем торгов, млн руб.	Спред к свопу	Изменение цены			Котировки		Доходность, %		Дюр., лет	
				купона	погаш.					день	неделя	месяц	покупка	продажа	погаш.	текущ.		
ОФЗ с переменным купоном																		
ОФЗ-24020	100	100		29.04.20	27.07.22	2,3	100,43	479,86		(0,05)	(0,02)	(0,36)	100,42	100,45				
ОФЗ-29012	250	212		20.05.20	16.11.22	2,6	101,16	79,16		(0,17)	0,65	(1,53)	101,10	101,18				
ОФЗ-24021	300	36		29.04.20	24.04.24	4,1	100,44	206,22		0,10	0,09	(0,22)	100,45	100,50				
ОФЗ-29006	390	400			29.01.25	4,8	104,34	136,55		(0,25)	1,42	(2,25)	103,95	103,97				
ОФЗ-29007	390	200		09.09.20	03.03.27	6,9	104,51	1,41		(0,62)	1,73	(6,00)	103,57	103,98				
ОФЗ-29008	390	200		15.04.20	03.10.29	9,5	107,81	14,82		0,82	0,87	(4,08)	107,33	108,82				
ОФЗ-29009	390	200		20.05.20	05.05.32	12,1	107,80	29,38		0,08	1,21	(5,04)	108,00	108,30				
ОФЗ-29010	390	200		24.06.20	06.12.34	14,7	108,42	10,74		0,15	1,17	(4,98)	108,01	108,85				
ОФЗ с индексируемым номиналом																		
ОФЗ-52001	150	164	2,50	19.08.20	16.08.23	3,4	97,97	10,60		(0,13)	1,83	(2,01)	97,50	97,61				
ОФЗ-52002	250	215	2,50	12.08.20	02.02.28	7,9	96,42	12,18		0,77	3,38	(3,21)	96,10	96,40				
ОФЗ с постоянным купоном																		
ОФЗ-26214	350	232	6,40	27.05.20	27.05.20	0,2	100,16	1 057,17	-160	0,08	0,09	(0,13)	100,22	100,22	5,48	6,26	0,16	
ОФЗ-26205	150	150	7,60	15.04.20	14.04.21	1,1	101,66	265,27	-41	0,16	1,11	(0,91)	101,51	101,69	6,03	7,24	0,94	
ОФЗ-26217	290	290	7,50	19.08.20	18.08.21	1,4	101,61	1 471,47	-4	0,00	1,25	(1,49)	101,40	101,55	6,37	7,33	1,27	
ОФЗ-25083	350	350	7,00	17.06.20	15.12.21	1,7	101,17	1 146,30	-1	(0,10)	1,70	(1,63)	100,79	100,90	6,36	6,79	1,53	
ОФЗ-26209	404	288	7,60	22.07.20	20.07.22	2,3	102,51	1 725,39	22	(0,27)	2,18	(2,41)	102,40	102,52	6,52	7,32	2,02	
ОФЗ-26220	350	350	7,40	10.06.20	07.12.22	2,7	102,10	65,70	39	(0,12)	2,39	(2,92)	101,61	102,00	6,64	7,10	2,30	
ОФЗ-26211	150	150	7,00	27.07.20	25.01.23	2,8	101,21	227,18	38	(0,13)	2,45	(2,80)	100,92	101,00	6,62	6,92	2,44	
ОФЗ-26215	261	250	7,00	19.08.20	16.08.23	3,4	101,35	248,95	48	0,22	3,11	(3,38)	101,22	101,23	6,66	6,86	2,87	
ОФЗ-25084	400	20	5,30	07.10.20	04.10.23	3,5	96,61	1,18	33	0,38	2,70	(2,85)	96,52	96,68	6,48	5,46	3,05	
ОФЗ-26223	350	340	6,50	02.09.20	28.02.24	3,9	99,38	261,76	67	(0,53)	3,87	(3,98)	99,13	99,50	6,79	6,52	3,29	
ОФЗ-26227	400	398	7,40	22.07.20	17.07.24	4,3	102,41	1 059,36	76	(0,81)	3,62	(4,62)	101,94	102,66	6,86	7,14	3,50	
ОФЗ-26222	350	343	7,10	22.04.20	16.10.24	4,6	101,07	274,57	85	(0,44)	4,05	(5,24)	100,96	101,50	6,94	6,82	3,62	
ОФЗ-26229	450	195	7,15	20.05.20	12.11.25	5,6	101,27	1 096,48	98	(0,17)	4,85	(5,79)	101,20	101,50	6,99	6,89	4,33	
ОФЗ-26219	350	350	7,75	23.09.20	16.09.26	6,5	103,81	135,79	117	(0,63)	5,05	(6,97)	104,09	104,20	7,13	7,46	4,89	
ОФЗ-26226	350	350	7,95	15.04.20	07.10.26	6,5	105,35	6 395,78	107	(0,50)	5,58	(6,60)	105,40	105,75	7,04	7,30	4,76	
ОФЗ-26207	350	350	8,15	12.08.20	03.02.27	6,9	107,51	248,08	93	(0,35)	6,30	(6,08)	107,11	107,44	6,88	7,52	5,06	
ОФЗ-26232	450	106	6,00	15.04.20	06.10.27	7,5	95,89	1 843,61	91	0,04	6,57	(5,31)	95,25	95,47	6,82	6,14	5,64	
ОФЗ-26212	359	350	7,05	29.07.20	19.01.28	7,8	100,61	2 913,07	117	(0,40)	6,13	(7,08)	100,00	100,20	7,07	6,93	5,69	
ОФЗ-26224	350	350	6,90	03.06.20	23.05.29	9,2	99,08	650,93	129	(0,25)	5,73	(8,36)	98,70	99,45	7,16	6,82	6,33	
ОФЗ-26228	450	215	7,65	22.04.20	10.04.30	10,0	103,21	1 254,76	145	0,25	6,22	(9,46)	104,00	104,25	7,33	7,19	6,54	
ОФЗ-26218	250	250	8,50	01.04.20	17.09.31	11,5	109,96	334,04	147	(0,50)	7,28	(10,65)	110,36	110,98	7,34	7,45	6,96	
ОФЗ-26221	350	350	7,70	08.04.20	23.03.33	13,0	104,76	3 328,16	140	(0,45)	9,06	(9,46)	104,55	104,85	7,26	7,11	7,71	
ОФЗ-26225	350	350	7,25	27.05.20	10.05.34	14,1	101,19	1 021,63	139	(0,99)	9,37	(9,24)	100,58	100,95	7,24	7,00	8,30	
ОФЗ-26230	300	195	7,70	08.04.20	16.03.39	19,0	104,81	8 150,41	150	(0,20)	11,04	(11,85)	104,40	104,80	7,36	7,11	9,44	

Кривая ОФЗ



Источники: МосБиржа, оценка УРАЛСИБа

Изменение доходности индикативных ОФЗ

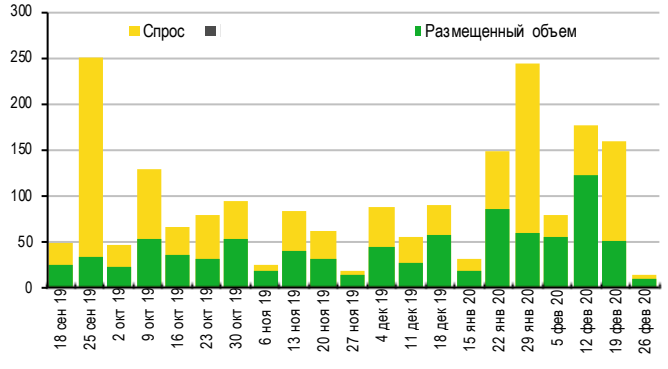
Выпуск	Дата погашения	На текущую дату	Доходность								Дюрация, лет
			День назад		Неделю назад		Месяц назад		На начало года		
			Значение	Изменение	Значение	Изменение	Значение	Изменение	Значение	Изменение	
ОФЗ-26214	27.05.2020	5,48	5,68	(0,19)	6,12	(0,64)	5,35	0,14	5,18	0,30	0,16
ОФЗ-26209	20.07.2022	6,52	6,50	0,01	7,44	(0,93)	5,51	1,00	5,60	0,91	2,02
ОФЗ-26223	28.02.2024	6,79	6,78	0,01	7,78	(0,99)	5,63	1,16	5,93	0,86	3,29
ОФЗ-26207	03.02.2027	6,88	6,90	(0,02)	8,03	(1,15)	5,89	0,99	6,19	0,69	5,06
ОФЗ-26212	19.01.2028	7,07	7,07	0,00	8,08	(1,02)	5,96	1,11	6,23	0,84	5,69
ОФЗ-26224	23.05.2029	7,16	7,10	0,06	8,20	(1,03)	6,00	1,16	6,28	0,88	6,33
ОФЗ-26225	10.05.2034	7,24	7,26	(0,02)	8,31	(1,07)	6,30	0,94	6,52	0,72	8,30

Источники: МосБиржа, оценка УРАЛСИБа

Последние размещения

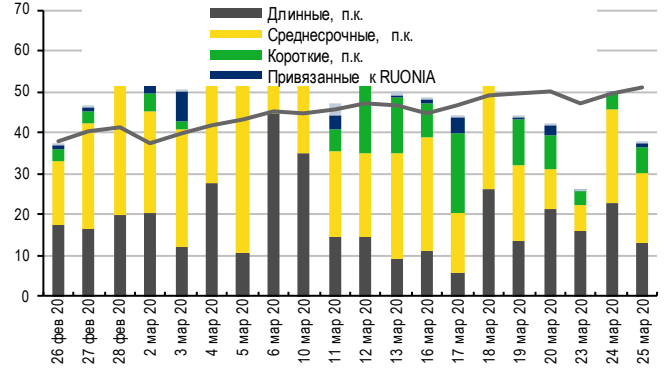
Выпуск	Дата погашения	Дата аукциона	Объем спроса, млн руб.	Размещенный объем, млн руб.	Итоговый объем вы пуска, млн руб.	Цена		Доходность		Дюрация, лет
						отсечения	средневз.	по цене отсечения	средневз.	
ОФЗ-26229	12.11.25	26.02.20	13 302	9 082	194 851	106,62	106,70	5,85	5,84	4,48
ОФЗ-25084	04.10.23	19.02.20	64 430	20 321	20 321	99,35	99,39	5,57	5,56	3,17
ОФЗ-26228	10.04.30	19.02.20	60 812	20 000	214 586	113,05	113,07	6,01	6,00	6,86
ОФЗ-52002	02.02.28	19.02.20	35 478	10 710	215 470	99,41	99,42			
ОФЗ-26230	16.03.39	12.02.20	71 004	58 447	195 257	115,58	115,68	6,38	6,38	10,04
ОФЗ-26232	06.10.27	12.02.20	106 891	63 496	106 073	100,50	100,54			
ОФЗ-26228	10.04.30	05.02.20	79 960	53 871	194 586	111,30	111,39	6,23	6,22	6,86
ОФЗ-24021	24.04.24	29.01.20	171 602	36 144	36 144	100,45	100,50			
ОФЗ-26226	07.10.26	29.01.20	72 331	23 413	349 996	110,74	110,75	6,07	6,06	4,99

Результаты аукционов Минфина, млрд руб.



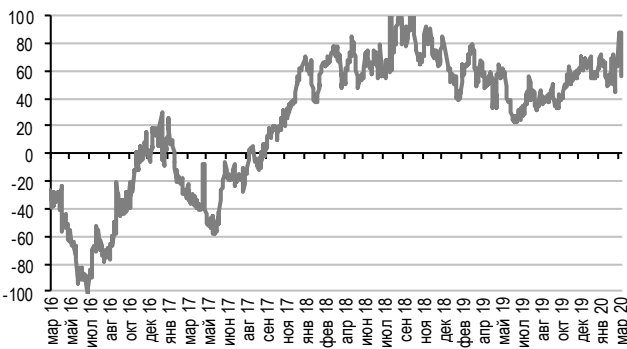
Источники: Минфин

Ежедневный объем торгов ОФЗ на Мосбирже млрд руб



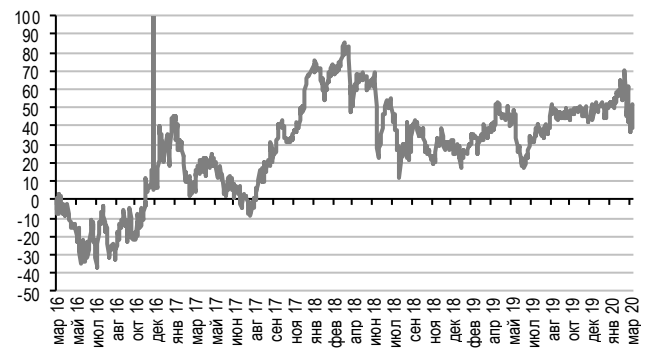
Источники: МосБиржа, оценка УРАЛСИБА

Спред между 2-х и 10-ти летними ОФЗ, б.п.



Источники: МосБиржа, оценка УРАЛСИБА

Спред между 5-ти и 15-ти летними ОФЗ, б.п.



Источники: МосБиржа, оценка УРАЛСИБА

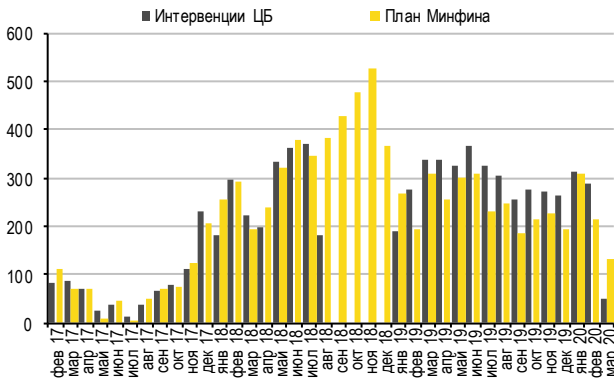
Локальные 10-летние гособлигации EM

Страна	Рейтинг S/M/F	Доходность, %	Текущая инфляция, %	Реальная доходность, %	Ставка центробанка, %
Россия	BBB-/Baa3/BBB	7,2	2,4	4,8	6,00
ЮАР	BB/Baa3/BB+	8,4	4,5	3,9	5,25
Турция	B+/B1/BB-	13,0	12,2	0,8	9,75
Бразилия	BB-/Ba2/BB-	9,5	4,2	5,3	3,75
Мексика	BBB+/A3/BBB	6,8	3,2	3,6	6,50
Индия	BBB-/Baa2/BBB-	7,0	7,6	-0,6	5,15
Индонезия	BBB/Baa2/BBB	7,2	2,7	4,5	4,50
Колумбия	BBB-/Baa2/BBB	6,0	3,6	2,4	4,25
Филиппины	BBB+/Baa2/BBB	4,5	2,9	1,6	3,25
Чили	A+/A1/A	3,8	3,5	0,4	1,00
Перу	BBB+/A3/BBB+	4,1	1,9	2,2	1,25

Источники: Bloomberg, оценка УРАЛСИБА

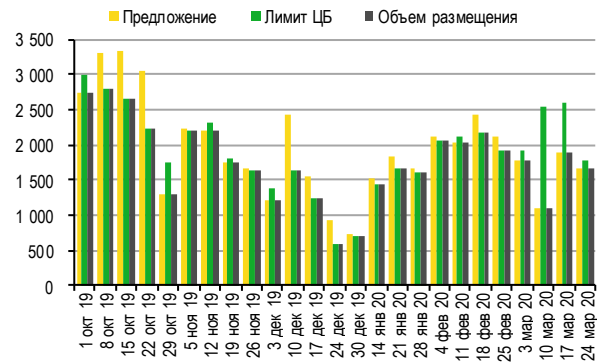
Денежный рынок

Интервенции на валютный рынок в рамках исполнения бюджетного правила, млрд руб.



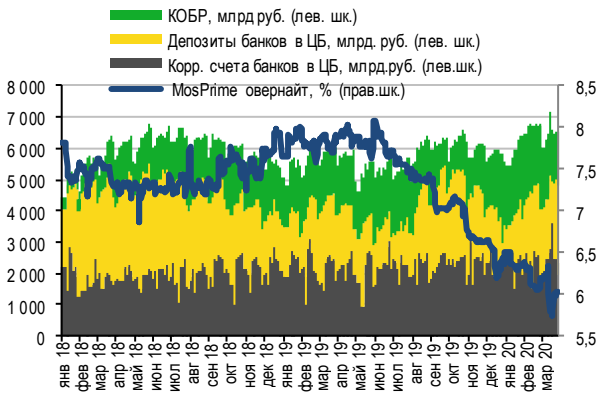
Источники: ЦБ РФ, Минфин

Результаты аукциона недельных депозитов в ЦБ, млрд руб.



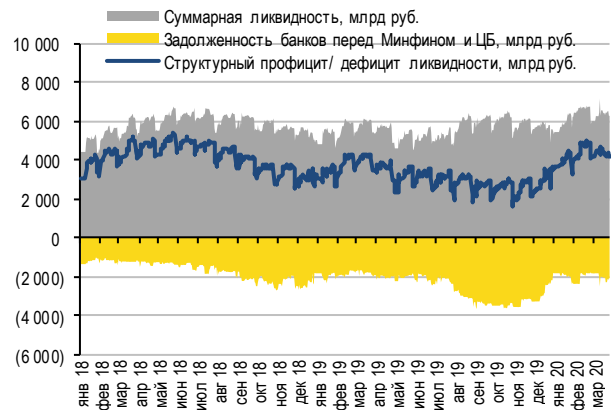
Источники: ЦБ РФ

Основные показатели ликвидности



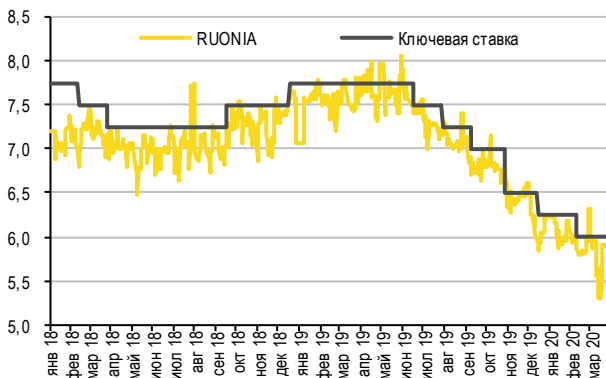
Источники: ЦБ РФ

Уровень ликвидности в банковской системе, задолженность банков перед Минфином и ЦБ



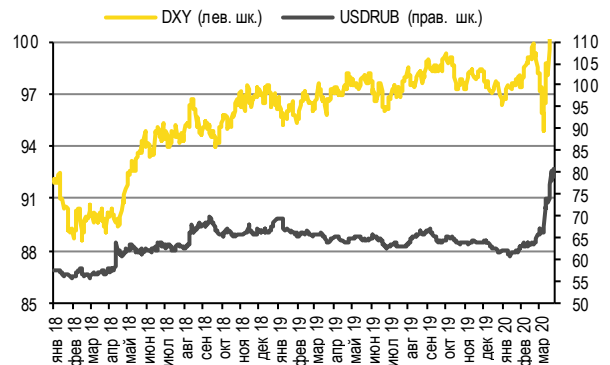
Источники: ЦБ РФ, Минфин

Ставки денежного рынка, %



Источники: ЦБ РФ

Динамика доллара США на глобальном рынке и по отношению к рублю



Источники: ЦБ РФ, Bloomberg

Рынок рублевых облигаций

Выпуск	Объем, млн	Купон, %	Дата			Месяцев до		Цена	Изм.	Торговый объем, шт	Котировки		Доходность, %			Дюр, лет	Рейтинг F/M/S	Сектор
			купона	оферты	погаш	офрт	погаш				покупка	продажа	офрт	погаш	текуц			
КОРПОРАТИВНЫЕ РУБЛЕВЫЕ ОБЛИГАЦИИ																		
Роснефть БО-001Р	600 000 R		03.06.20	06.12.21	25.11.26	20,4	80,1				60,07					/Ваа3/ВВВ-	Нефть и газ	
Роснефть БО-001Р-02	30 000 R	9,39	19.06.20	22.12.21	11.12.26	20,9	80,6									/Ваа3/ВВВ-	Нефть и газ	
Роснефть БО-001Р-03	20 000 R	9,50	25.06.20		17.12.26		80,8				60,10					/Ваа3/ВВВ-	Нефть и газ	
Роснефть БО-001Р-04	40 000 R	8,65	30.04.20	03.05.23	22.04.27	37,2	84,9									/Ваа3/ВВВ-	Нефть и газ	
Роснефть БО-001Р-05	15 000 R	8,60	14.05.20		08.05.25		61,4				60,10					/Ваа3/ВВВ-	Нефть и газ	
Роснефть БО-001Р-06	90 000 R	8,50	22.07.20	25.01.21	14.07.27	10,0	87,6				61,20					/Ваа3/ВВВ-	Нефть и газ	
Роснефть БО-001Р-07	176 000 R	8,50	22.07.20	25.01.21	14.07.27	10,0	87,6				100,00					/Ваа3/ВВВ-	Нефть и газ	
Роснефть БО-001Р-08	100 000 R		09.04.20	13.10.20	30.09.27	6,6	90,2				60,20					/Ваа3/ВВВ-	Нефть и газ	
Роснефть БО-002Р-05	20 000 R	7,30	28.08.20	28.02.24	18.02.28	47,1	94,8	97,04	0,34	2 427 000			8,36	7,48	3,19	/Ваа3/ВВВ-	Нефть и газ	
Роснефть БО-002Р-06	10 000 R	8,70	03.04.20	03.04.24	23.03.29	48,3	108,0									/Ваа3/ВВВ-	Нефть и газ	
Роснефть БО-002Р-07	20 000 R	8,70	03.04.20	03.04.24	23.03.29	48,3	108,0				60,10					/Ваа3/ВВВ-	Нефть и газ	
Роснефть БО-002Р-08	25 000 R	7,95	13.07.20	11.07.24	02.07.29	51,6	111,3	99,50	0,75	500 000			8,25	7,87	3,38	/Ваа3/ВВВ-	Нефть и газ	
Роснефть БО-002Р-04	50 000 R	7,50	13.08.20	14.02.23	03.02.28	34,7	94,4									/Ваа3/ВВВ-	Нефть и газ	
Роснефть БО-01	15 000 R	8,90	11.08.20	10.02.22	06.02.24	22,6	46,4									/Ваа3/ВВВ-	Нефть и газ	
Роснефть БО-02	15 000 R	9,40	04.06.20		28.11.24		56,2				66,70					/Ваа3/ВВВ-	Нефть и газ	
Роснефть БО-03	15 000 R	9,40	04.06.20		28.11.24		56,2									/Ваа3/ВВВ-	Нефть и газ	
Роснефть БО-04	15 000 R	9,40	04.06.20		28.11.24		56,2				66,06					/Ваа3/ВВВ-	Нефть и газ	
Роснефть БО-05	20 000 R		15.06.20		11.12.23		44,5	99,00	4,87	1	97,57	103,10				/Ваа3/ВВВ-	Нефть и газ	
Роснефть БО-06	20 000 R		15.06.20		11.12.23		44,5				91,51	100,30				/Ваа3/ВВВ-	Нефть и газ	
Роснефть БО-07	20 000 R	8,90	11.08.20		06.02.24		46,4									/Ваа3/ВВВ-	Нефть и газ	
Роснефть БО-08	20 000 R	9,40	04.06.20		28.11.24		56,2				102,40					/Ваа3/ВВВ-	Нефть и газ	
Роснефть БО-09	20 000 R	9,40	04.06.20		28.11.24		56,2				102,25	109,67				/Ваа3/ВВВ-	Нефть и газ	
Роснефть БО-10	20 000 R	9,40	04.06.20		28.11.24		56,2				100,40					/Ваа3/ВВВ-	Нефть и газ	
Роснефть БО-14	30 000 R	9,40	04.06.20		28.11.24		56,2				100,40					/Ваа3/ВВВ-	Нефть и газ	
Роснефть БО-15	175 000 R	7,85	04.06.20		03.12.20		8,3				84,01					/Ваа3/ВВВ-	Нефть и газ	
Роснефть БО-16	100 000 R	7,85	04.06.20		03.12.20		8,3				83,94					/Ваа3/ВВВ-	Нефть и газ	
Роснефть БО-17	100 000 R	7,85	04.06.20		03.12.20		8,3				98,41					/Ваа3/ВВВ-	Нефть и газ	
Роснефть БО-18	100 000 R		20.04.20		18.01.21		9,8				99,00					/Ваа3/ВВВ-	Нефть и газ	
Роснефть БО-19	50 000 R		20.04.20		18.01.21		9,8				99,00					/Ваа3/ВВВ-	Нефть и газ	
Роснефть БО-20	50 000 R		20.04.20		18.01.21		9,8				99,00					/Ваа3/ВВВ-	Нефть и газ	
Роснефть БО-21	50 000 R		20.04.20		18.01.21		9,8				70,02					/Ваа3/ВВВ-	Нефть и газ	
Роснефть БО-22	50 000 R		20.04.20		18.01.21		9,8				70,02					/Ваа3/ВВВ-	Нефть и газ	
Роснефть БО-23	50 000 R		20.04.20		18.01.21		9,8				100,01					/Ваа3/ВВВ-	Нефть и газ	
Роснефть БО-24	25 000 R	7,85	04.06.20		03.12.20		8,3				70,02					/Ваа3/ВВВ-	Нефть и газ	
Роснефть БО-25	25 000 R		20.04.20		18.01.21		9,8				100,00					/Ваа3/ВВВ-	Нефть и газ	
Роснефть БО-26	25 000 R		20.04.20		18.01.21		9,8				70,02					/Ваа3/ВВВ-	Нефть и газ	
Роснефть-04	10 000 R	7,90	20.04.20		17.10.22		30,7									/Ваа3/ВВВ-	Нефть и газ	
Роснефть-05	10 000 R	7,90	20.04.20		17.10.22		30,7									/Ваа3/ВВВ-	Нефть и газ	
Роснефть-07	15 000 R	7,30	11.09.20		10.03.23		35,5									/Ваа3/ВВВ-	Нефть и газ	
Роснефть-08	15 000 R	7,30	11.09.20		10.03.23		35,5									/Ваа3/ВВВ-	Нефть и газ	
Славнефть 001Р-02	10 000 R	8,65	26.03.20	28.03.23	15.03.29	36,1	107,7				97,48	103,55				/Ваа3/ВВВ-	Нефть и газ	
Транснефть БО-05	17 000 R	10,10	16.04.20	19.04.21	09.04.26	12,8	72,5									/Ваа3/ВВВ-	Нефть и газ	
Транснефть БО-06	17 000 R	9,30	01.09.20	01.09.22	25.08.26	29,2	77,0									/Ваа3/ВВВ-	Нефть и газ	
Транснефть БО-07	17 000 R	8,75	22.04.20	19.04.24	14.04.27	48,8	84,7				60,10					/Ваа3/ВВВ-	Нефть и газ	
Транснефть БО-1Р-1	20 000 R	9,90	05.06.20		02.06.23		38,2									/Ваа3/ВВВ-	Нефть и газ	
Транснефть БО-1Р-10	15 000 R	7,00	10.04.20		08.10.21		18,4									/Ваа3/ВВВ-	Нефть и газ	
Транснефть БО-1Р-11	15 000 R	7,90	29.05.20		27.11.20		8,1									/Ваа3/ВВВ-	Нефть и газ	
Транснефть БО-1Р-12	15 000 R	7,90	07.07.20		05.07.22		27,3									/Ваа3/ВВВ-	Нефть и газ	
Транснефть БО-1Р-13	15 000 R	6,85	08.05.20		30.10.26		79,2	90,66	(8,22)	3 199	90,65	94,99	8,93	7,35	4,78	/Ваа3/ВВВ-	Нефть и газ	
Транснефть БО-1Р-2	10 000 R	9,65	03.07.20		30.06.23		39,2				111,89					/Ваа3/ВВВ-	Нефть и газ	
Транснефть БО-1Р-3	15 000 R	9,45	06.08.20		03.08.23		40,3	110,63	6,62	11	104,06	111,09	6,00	8,45	2,78	/Ваа3/ВВВ-	Нефть и газ	
Транснефть БО-1Р-4	15 000 R	9,30	02.04.20		29.09.22		30,1									/Ваа3/ВВВ-	Нефть и газ	
Транснефть БО-1Р-5	15 000 R	9,25	31.07.20		26.01.24		46,1									/Ваа3/ВВВ-	Нефть и газ	
Транснефть БО-1Р-6	20 000 R	9,00	23.09.20		24.03.21		11,9									/Ваа3/ВВВ-	Нефть и газ	
Транснефть БО-1Р-7	30 000 R	8,75	29.04.20		28.10.20		7,1									/Ваа3/ВВВ-	Нефть и газ	
Транснефть БО-1Р-8	25 000 R	7,90	16.04.20		09.10.25		66,5									/Ваа3/ВВВ-	Нефть и газ	
Транснефть БО-1Р-9	15 000 R	7,15	24.08.20		21.02.22		22,9									/Ваа3/ВВВ-	Нефть и газ	
Потребительские услуги																		
ГородскойСупермаркет БО-П01	3 500 R	9,50	27.03.20	07.04.20	15.06.29	27,1	110,7	100,09	0,44	8 034	99,50	99,94	9,79	9,28	1,83		Потреб. усл.	
Группа Рольф 001Р-01	3 000 R	10,45	09.06.20		08.03.22		23,4	95,70	(0,49)	2 235	95,20	95,50		13,62	10,87	1,57	/В1/	Потреб. усл.
Группа Рольф 001Р-02	4 500 R	9,00	28.05.20		24.02.22		23,0	91,11	(0,59)	10 620	90,06	90,50		15,17	9,81	1,53	/В1/	Потреб. усл.
ДМ Центр БО-04	3 000 R	9,50	03.04.20	07.04.20	29.03.24	0,4	48,1	100,02	(0,05)	12 027	100,00	100,10	8,65	9,09	0,02		Потреб. усл.	
ДМ Центр БО-05	3 000 R	7,25	09.06.20	08.12.22	01.12.26	32,4	80,3	97,05	1,05	4 463	96,70	97,39	8,67	7,31	2,25		Потреб. усл.	
ДМ Центр БО-07	5 000 R	8,90	13.04.20	13.04.22	06.04.26	24,6	72,4	101,24	(0,44)	985	100,58	101,27	8,39	8,46	1,70		Потреб. усл.	
ИКС5 001Р-01	15 000 R	7,30	26.03.20	28.03.23	11.09.31	36,1	137,6	100,00		97	86,67	99,99	7,43	7,05	2,46	ВВ/Ва2/ВВ	Потреб. усл.	
ИКС5 001Р-02	10 000 R	8,45	22.05.20	16.11.20	07.05.32	7,7	145,5				95,39	101,40				ВВ/Ва2/ВВ	Потреб. усл.	
ИКС5 001Р-03	10 000 R		22.09.20	27.03.20	08.03.33	0,0	155,5									ВВ/Ва2/ВВ	Потреб. усл.	
ИКС5 001Р-04	5 000 R	8,50	03.08.20	05.08.21	16.01.34	16,3	165,8									ВВ/Ва2/ВВ	Потреб. усл.	
ИКС5 001Р-05	5 000 R	8,45	21.04.20	22.04.22	04.04.34	24,9	168,4	100,47		53	96,33	100,50	8,36	8,12	1,73	ВВ/Ва2/ВВ	Потреб. усл.	
ИКС5 001Р-06	10 000 R	7,40	26.03.20	29.03.														

Рынок рублевых облигаций

Выпуск	Объем, млн	Купон, %	Дата			Месяцев до		Цена	Изм.	Торговый объем, шт	Котировки		Доходность, %			Дюр, лет	Рейтинг F/M/S	Сектор				
			купона	оферты	погаш	офрт	погаш				покупка	продажа	офрт	погаш	текущ							
КОРПОРАТИВНЫЕ РУБЛЕВЫЕ ОБЛИГАЦИИ																						
Лента БО-001Р-02	10 000 R	8,65	23.09.20		14.03.29		107,7	101,20	(1,29)	4 487	98,82	102,45			8,55		ВВ/Вa3/ВВ-	Потреб. усл.				
Лента БО-001Р-03	10 000 R	6,80	14.05.20	15.11.22	01.11.29	31,7	115,3	98,05	0,99	2 004	96,00	98,00			6,77		ВВ/Вa3/ВВ-	Потреб. усл.				
Лента БО-3	5 000 R	7,25	30.07.20	01.02.21	24.07.25	10,3	64,0	101,47	3,06	100	99,25	99,80	5,51		7,07	0,79	ВВ/Вa3/ВВ-	Потреб. усл.				
Магнит БО-002Р-01	15 000 R	6,20	03.09.20		02.03.23		35,2	98,49		14	98,19	99,70			6,89	6,27	2,54	//ВВ+	Потреб. усл.			
Магнит БО-003Р-01	10 000 R	8,70	04.08.20		01.02.22		22,3											//ВВ+	Потреб. усл.			
Магнит БО-003Р-02	10 000 R	8,50	25.08.20		23.02.21		11,0											//ВВ+	Потреб. усл.			
Магнит БО-003Р-03	10 000 R	7,85	25.06.20		24.12.20		9,0											//ВВ+	Потреб. усл.			
Магнит БО-003Р-04	10 000 R	6,90	05.05.20		03.05.22		25,2	97,22	(3,87)	19	99,00	100,59			8,54	6,91	1,79	//ВВ+	Потреб. усл.			
Магнит БО-003Р-05	10 000 R	6,60	25.06.20		22.12.22		32,9	98,24	0,49	78	98,00	98,28			7,45	6,61	2,34	//ВВ+	Потреб. усл.			
Мираторг БО-6	5 000 R	9,20	24.04.20		23.04.21		12,9	100,05	(0,17)	279	100,05	100,55			9,34	8,86	0,93	В+//	Потреб. усл.			
Мираторг БО-7	5 000 R	11,00	25.08.20		24.08.21		17,0				85,00							В+//	Потреб. усл.			
Окей 01Р-1	5 000 R	9,55	30.04.20		29.04.21		13,1	101,41	0,95	2 895	100,77	101,39			8,44	9,29	0,96		Потреб. усл.			
Окей 01Р-2	5 000 R	9,35	17.04.20	20.04.22	06.04.29	24,8	108,4	100,02	0,02	2 418	100,00	100,39	9,67		9,19	1,70			Потреб. усл.			
Окей БО-05	5 000 R	10,50	21.04.20		21.04.20		0,9	100,14	(0,24)	89	100,02	100,34			8,55	10,04	0,07			Потреб. усл.		
ПочтаРос БО-001Р-02	5 000 R	8,55	19.05.20	21.05.21	11.05.27	13,8	85,5												ВВВ-//	Потреб. усл.		
ПочтаРос БО-001Р-03	5 000 R	8,45	27.05.20	01.06.20	19.05.27	2,2	85,8	100,48	0,18	11	100,00	100,39	5,62		8,18	0,16			ВВВ-//	Потреб. усл.		
ПочтаРос БО-001Р-04	5 000 R	7,70	04.05.20	05.05.23	24.04.28	37,3	97,0												ВВВ-//	Потреб. усл.		
ПочтаРос БО-001Р-05	5 000 R	7,70	04.05.20	05.05.23	24.04.28	37,3	97,0												ВВВ-//	Потреб. усл.		
ПочтаРос БО-001Р-06	5 000 R	7,55	03.09.20	06.09.22	23.08.29	29,4	113,0												ВВВ-//	Потреб. усл.		
ПочтаРос БО-001Р-07	5 000 R	8,45	07.04.20	08.04.22	27.03.29	24,4	108,1												ВВВ-//	Потреб. усл.		
ПочтаРос БО-001Р-08	5 000 R	7,35	22.09.20	24.03.23	11.09.29	35,9	113,6				93,08	101,70							ВВВ-//	Потреб. усл.		
ПочтаРос БО-02	5 000 R	8,40	14.05.20	17.05.22	07.05.26	25,7	73,4												ВВВ-//	Потреб. усл.		
ПочтаРос БО-03	5 000 R	7,50	17.09.20	19.09.23	10.09.26	41,8	77,6												ВВВ-//	Потреб. усл.		
ПочтаРос БО-04	5 000 R	8,90	30.03.20	01.04.21	22.03.27	12,2	83,9	103,73		1	99,36	103,71	5,13		8,24	0,90			ВВВ-//	Потреб. усл.		
Синергия БО-4	2 000 R	9,75	28.05.20		28.05.20		2,1				85,50								В+//	Потреб. усл.		
Синергия БО-5	2 000 R	12,90	29.04.20		29.04.20		1,1	100,00		11	99,02	102,30			12,96	12,26	0,08		В+//	Потреб. усл.		
Синергия БО-П01	5 000 R	9,50	09.06.20		07.06.22		26,4	100,01	0,05	3 258	99,01	100,00			9,70	9,24	1,21		В+//	Потреб. усл.		
Синергия БО-П02	5 000 R	9,50	15.07.20		10.07.24		51,5	102,23	1,97	886	101,12	102,81			8,93	9,13	2,78		В+//	Потреб. усл.		
Черкизово 1Р-01	5 000 R	12,50	07.04.20		06.10.20		6,4				75,02								В/1/	Потреб. усл.		
Черкизово 1Р-02	10 000 R	7,50	28.05.20		25.05.23		38,0	98,36	1,76	950	97,53	98,00			8,34	7,58	2,61		В/1/	Потреб. усл.		
Прочие Финансы																						
Авенир-2	21 \$		16.09.20	26.03.21	27.02.36		191,2													Проч. Финансы		
АвтобанФ-1	3 000 R	11,00	25.06.20		24.06.21		15,0	99,99	0,59	1 196	97,00	100,99			11,28	10,71	1,05			В/1/	Проч. Финансы	
АвтобанФ-БО-П01	3 000 R		24.04.20	27.04.22	19.04.24	25,1	48,8	98,86	(0,02)	310	98,76	99,00								В/1/	Проч. Финансы	
АвтобанФ-БО-П02	3 000 R	11,00	22.09.20	26.03.21	19.03.24	12,0	47,8	98,85	0,61	5 718	98,54	98,55	12,64		11,12	0,86				В/1/	Проч. Финансы	
Гарант-Инвест 001Р-05	6 082 R	12,00	06.04.20		05.04.24		48,4	87,06	(3,33)	19 668	87,01	87,97			20,17	13,39	1,67				Проч. Финансы	
ГПБ Аэрофинанс-2	8 527 R	9,67	27.03.20		15.03.30		119,7														Проч. Финансы	
КТЖ-1	15 000 R	8,75	09.06.20		07.06.22		26,4	101,41	1,20	4 141	101,00	102,95			8,19	8,42	1,85				Проч. Финансы	
Лидер-Инвест БО-П01	3 000 R		23.06.20		21.12.21		20,9	98,91	0,90	201	97,00	99,00									Проч. Финансы	
Лидер-Инвест БО-П02	5 000 R	11,70	19.08.20	22.02.21	15.02.23	10,9	34,7	100,47	(0,62)	5 540	100,51	100,99	11,42		11,52	0,78					Проч. Финансы	
О1ГрупФин-01Р-01	14 000 R		30.04.20	01.11.22	22.04.27	31,2	84,9														Проч. Финансы	
О1ГрупФин-01Р-03	5 000 R		01.06.20	01.12.22	24.05.27	32,2	86,0														Проч. Финансы	
ОПИН БО-001Р-01	10 000 R		19.05.20		09.11.27		91,5				99,95	100,50								В//	Проч. Финансы	
ОПИН БО-1	5 000 R		17.09.20		17.03.22		23,7	99,90	0,00	202	99,85	99,91								В//	Проч. Финансы	
ПКБ БО-01	1 260 R	15,00	17.04.20		15.10.21		18,7	98,11	0,24	4 238	98,03	98,19			18,85	14,87	0,62				ВВ-	Проч. Финансы
ПраймФ БО-01	5 000 R		18.05.20		10.11.25		67,6														Проч. Финансы	
ПСН ПМ БО-01	6 100 R	12,00	21.09.20		31.08.27		89,2														Проч. Финансы	
ПСН ПМ-1	10 000 R	9,50	17.09.20		10.09.26		77,6														Проч. Финансы	
РЕСО-Гар 03	3 000 R		27.03.20		24.03.23		35,9														ВВ-	Проч. Финансы
Россиум БО-01	20 000 R		22.05.20		14.11.25		67,7				100,00	100,65									ВВ-	Проч. Финансы
Россиум-01	10 000 R		21.09.20	24.09.21	15.09.25	18,0	65,7				100,00	100,65									ВВ-	Проч. Финансы
СВЯЗЬИНХ-ФИН1	20 000 R	8,90	07.07.20		05.07.22		27,3	100,69	(1,14)	350	100,65	103,35			8,73	8,68	1,91				Проч. Финансы	
СЖИ БО-1	11 000 R		16.06.20		14.12.21		20,6														Проч. Финансы	
ТКХ БО-П03	4 000 R	9,75	24.04.20	26.04.22	13.04.29	25,0	108,7	100,81	0,43	1 032	100,00	100,69	9,52		9,30	1,70					Проч. Финансы	
ТКХ-01-боб	7 000 R	9,00	09.04.20	12.10.21	30.09.27	18,6	90,2	99,50	1,62	5 822	98,53	99,30				8,69					Проч. Финансы	
ТрансФинМ БО-001Р-02	5 000 R		31.08.20		22.02.27		83,0	100,31	0,93	323	99,45	100,70									Проч. Финансы	
ТрансФинМ БО-001Р-04	10 000 R	10,50	23.04.20	27.10.20	14.10.27	7,1	90,7	98,68	(1,25)	10 069	98,30	98,68	13,32		10,19	0,49					Проч. Финансы	
ТрансФинМ БО-001Р-05	600 R	10,25	13.05.20		03.11.27		91,3				60,75										Проч. Финансы	
ТрансФинМ БО-001Р-06	4 214 R	9,75	14.09.20	17.09.20	03.09.29	5,8	113,4				60,06										Проч. Финансы	
ТрансФинМ БО-27	2 600 R	10,00	24.06.20	01.07.20	23.06.21	3,2	14,9	99,17	0,17	3	99,00	99,45	13,77		9,84	0,22					Проч. Финансы	
ТрансФинМ БО-30	2 002 R	10,00	10.07.20	17.07.20	05.07.24	3,7	51,4				60,06										Проч. Финансы	
ТрансФинМ БО-33	2 200 R																					

Рынок рублевых облигаций

Выпуск	Объем, млн	Купон, %	Дата			Месяцев до		Цена	Изм.	Торговый объем, шт	Котировки		Доходность, %			Дюр, лет	Рейтинг F/M/S	Сектор
			купона	оферты	погаш	офрт	погаш				покупка	продажа	офрт	погаш	текуц			
КОРПОРАТИВНЫЕ РУБЛЕВЫЕ ОБЛИГАЦИИ																		
ЗСД-5	5 000 R	9,84	21.08.20		06.02.32		142,5				85,02					/Ba3/	Строительство	
Легенда, 001P-02	2 000 R	11,00	16.06.20		14.03.23		35,6	94,69	0,82	3 115	93,60	93,80		11,33	11,53	2,30	Строительство	
ЛенСпецСМУ БО-1P-01	2 800 R	11,85	18.06.20		17.06.21		14,7	101,58	1,07	455	101,25	101,40		9,94	11,64	0,65	/B	Строительство
ЛенСпецСМУ БО-1P-02	5 000 R	8,95	12.06.20		09.09.22		29,5	98,58	(0,43)	3 079	97,08	97,40		10,39	9,05	1,24	/B	Строительство
ЛСР БО-001P-01	3 000 R	10,75	24.06.20		22.09.21		17,9	101,71	1,11	386	101,05	101,98		9,23	10,57	0,87	B/B1/	Строительство
ЛСР БО-001P-02	5 000 R	9,65	22.04.20		20.04.22		24,8	99,68	0,88	5 954	99,10	99,39		10,35	9,52	0,90	B/B1/	Строительство
ЛСР БО-001P-03	5 000 R	9,00	31.03.20		27.09.22		30,1	96,72	0,99	10 473	95,81	96,30		13,17	9,11	1,64	B/B1/	Строительство
Мостотрест-7	5 000 R	9,25	14.07.20	14.07.22	07.07.26	27,6	75,4	100,02		317	99,00	100,00	9,44		9,08	1,91		Строительство
Мостотрест-8	5 000 R	11,15	05.08.20	06.08.21	29.07.26	16,4	76,1	101,69	0,64	3 151	101,54	102,48	10,01		10,81	1,17		Строительство
О1Проп БО-01	15 000 R	13,00	03.04.20		02.10.20		6,2										/B1/CCC-	Строительство
ПИК ГК БО-07	10 000 R	8,70	31.07.20		24.07.26		76,0	97,74	0,41	107	97,60	97,99			8,79		/B	Строительство
ПИК ГК БО-П01	13 000 R		28.08.20		25.02.22		23,0	98,22	0,23	5 319	98,01	98,10					/B	Строительство
ПИК ГК БО-П02	7 600 R	11,25	24.04.20		22.04.22		24,9	101,67	0,29	5 709	100,66	101,33		9,99	10,87	0,95	/B	Строительство
ПИК ГК БО-П03	10 000 R	10,75	01.05.20		29.07.22		28,1	102,57	1,20	7 095	102,33	103,38		9,86	10,32	1,89	/B	Строительство
ПИК ГК БО-П04	7 000 R		03.04.20		24.03.28		96,0				60,06						/B	Строительство
ПИК ГК БО-П06	6 000 R		24.06.20		23.06.21		14,9	100,03	0,94	30	98,50	100,00					/B	Строительство
ПИК ГК БО-П07	4 000 R	8,70	26.06.20		25.06.21		15,0	98,97	0,91	3 723	98,69	98,70		9,80	8,61	1,08	/B	Строительство
ПИОНЕР 001P-03	3 000 R	12,00	24.04.20	29.04.20	23.04.21	1,1	12,9	98,48	(1,20)	7 580	98,03	99,00	34,95		11,94	0,06	/B-	Строительство
ПИОНЕР БО-02	3 000 R	0,01	04.06.20		03.06.21		14,3				80,00	89,18					/B-	Строительство
РСГ БО-1	3 000 R		19.05.20		11.11.25		67,6	97,35	3,80	42	95,45	100,00					/B-	Строительство
РСГ БО-10	1 000 R	14,50	19.06.20		18.06.21		14,8	98,60		124	98,96	102,96		16,35	14,16	0,97	/B-	Строительство
РСГ БО-7	3 000 R	12,00	03.04.20		01.04.22		24,2	98,38	0,03	244	97,00	97,05		13,35	11,53	1,54	/B-	Строительство
РСГ Фин БО-03	5 000 R	13,25	11.09.20		11.09.20		5,6	98,97	(0,50)	5 681	98,01	99,20		16,20	13,33	0,40	/B-	Строительство
РСГ Фин БО-09	2 000 R	12,00	13.08.20	16.08.22	08.08.24	28,7	52,5				90,01	102,00					/B-	Строительство
СЗКК-3	4 710 R		10.04.20	09.10.20 C	26.09.31	6,5	138,1				70,03	95,00						Строительство
СЗКК-4	4 710 R		10.04.20	09.10.20 C	26.09.31	6,5	138,1				70,03	97,00						Строительство
Сэтл Групп 001P-01	5 000 R	9,70	30.04.20		27.10.22		31,1	100,01	(0,01)	2 120	99,00	99,98		10,04	9,56	1,33		Строительство
Сэтл Групп 001P-02	5 000 R	10,75	21.04.20		17.01.23		33,8	101,19	(0,20)	3 132	99,97	100,00		10,66	10,43	2,19		Строительство
Телекоммуникации																		
ВымпелКом БО-03	15 000 R	1,00	10.04.20		03.10.25	6,6	66,3	96,67	1,72	1	92,62	96,00	7,51		1,03	0,50	BB+/Ba2/BB+	Телеком
ВымпелКом-1	10 000 R		08.09.20		08.03.22		23,4				86,61	114,99					BB+/Ba2/BB+	Телеком
ВымпелКом-2	10 000 R		14.09.20		14.03.22		23,6				86,62	125,00					BB+/Ba2/BB+	Телеком
ВымпелКом-4	15 000 R		08.09.20		08.03.22		23,4	97,83		6	95,03	98,97					BB+/Ba2/BB+	Телеком
МегаФон БО-001P-03	15 000 R	7,85	06.04.20		03.10.22		30,3										BB+/Ba1/BB+	Телеком
МегаФон БО-001P-02	10 000 R	9,90	05.06.20	04.06.21 C	29.05.26	14,3	74,1				85,01						BB+/Ba1/BB+	Телеком
МегаФон БО-001P-04	20 000 R	7,20	17.08.20		15.02.21		10,7										BB+/Ba1/BB+	Телеком
МегаФон БО-001P-05	20 000 R	8,55	03.08.20		31.01.22		22,2										BB+/Ba1/BB+	Телеком
МегаФон БО-001P-06	5 000 R	8,90	14.09.20		11.03.24		47,5										BB+/Ba1/BB+	Телеком
МегаФон БО-002P-01	5 000 R	8,90	14.09.20		11.03.24		47,5				85,02						BB+/Ba1/BB+	Телеком
МегаФон БО-002P-02	10 000 R	8,90	13.04.20		06.04.26		72,4										BB+/Ba1/BB+	Телеком
МТС 001P-01	10 000 R	9,00	07.08.20		04.02.22		22,4										BB+/Ba1/BB	Телеком
МТС 001P-02	10 000 R	8,85	26.03.20		25.03.21		12,0										BB+/Ba1/BB	Телеком
МТС 001P-03	15 000 R	7,70	07.05.20		03.11.22		31,3	101,01	0,85	424	101,00	101,11		7,39	7,41	2,19	BB+/Ba1/BB	Телеком
МТС 001P-05	10 000 R	7,10	02.09.20		01.09.21		17,2										BB+/Ba1/BB	Телеком
МТС 001P-06	10 000 R	7,25	02.09.20		26.02.25		59,1										BB+/Ba1/BB	Телеком
МТС 001P-07	10 000 R	8,70	28.04.20		23.01.24		46,0										BB+/Ba1/BB	Телеком
МТС 001P-08	5 000 R	8,40	20.04.20		17.10.22		30,7										BB+/Ba1/BB	Телеком
МТС 001P-09	7 500 R	8,60	20.04.20		14.10.24		54,7										BB+/Ba1/BB	Телеком
МТС 001P-10	15 000 R	8,00	01.04.20		25.06.25		63,0										BB+/Ba1/BB	Телеком
МТС 001P-11	10 000 R	7,90	15.04.20		08.07.26		75,5				85,02						BB+/Ba1/BB	Телеком
МТС 001P-12	15 000 R	6,85	30.04.20		26.10.23		43,0	96,50	(2,44)	3 269	97,00	97,98		8,22	7,02	2,93	BB+/Ba1/BB	Телеком
МТС 001P-13	10 000 R	6,45	26.03.20		22.12.22		32,9	97,21	0,81	1 391	96,70	97,47		7,80	6,53	2,31	BB+/Ba1/BB	Телеком
МТС 001P-14	15 000 R	6,60	21.05.20		11.02.27		82,6	95,21	1,18	3 138	94,50	94,75		7,71	6,89	5,12	BB+/Ba1/BB	Телеком
МТС БО-1	10 000 R		23.09.20	30.03.20	22.03.23	0,1	35,9										BB+/Ba1/BB	Телеком
РосТелеком 001P-01R	15 000 R	7,30	17.09.20	16.09.21 C	10.09.26	17,7	77,6										BBB-/BB+	Телеком
РосТелеком 001P-02R	10 000 R	8,65	22.04.20	25.04.22	14.04.27	25,0	84,7										BBB-/BB+	Телеком
РосТелеком 001P-03R	10 000 R	7,70	19.05.20	18.11.22	09.11.27	31,8	91,5										BBB-/BB+	Телеком
РосТелеком 001P-04R	10 000 R	7,15	11.09.20	13.03.24	03.03.28	47,6	95,3										BBB-/BB+	Телеком
РосТелеком 001P-05R	15 000 R	8,45	01.04.20	04.04.22	21.03.29	24,3	107,9										BBB-/BB+	Телеком
РосТелеком 002P-01R	10 000 R	6,85	04.06.20		27.11.25		68,1	99,72	(0,27)	192	91,00	96,00		7,03	6,73	4,39	BBB-/BB+	Телеком
РосТелеком 002P-02R	15 000 R	6,65	19.08.20		10.02.27		82,6	99,60	2,51	153	96,20	99,98		6,84	6,63	5,24	BBB-/BB+	Телеком
РосТелеком 002P-03R	15 000 R	6,25	18.08.20		14.02.23		34,7	98,12	(0,48)	62	97,10	98,00		7,10	6,33	2,50	BBB-/BB+	Телеком
РосТелеком БО-01	5 000 R	7,75	22.05.20		16.05.25		61,7	99,33	4,32	25	98,00	99,39		7,63	7,60	3,95	BBB-/BB+	Телеком
СистемаАФК 001P-07	10 000 R	10,00	31.07.20	03.02.21	21.01.28	10,3	93,9	100,60	(0,32)	28 691	100,71	100,96	9,43		9,80	0,75	BB-/B+	Телеком
СистемаАФК 001P-08	15 000 R	9,00	02.09.20	02.09.24	23.02.28	53,3	95,0	99,09	(1,06)	912	100,01	100,99	9,47		9,04	3,41	BB-/B+	Телеком
СистемаАФК 001P-09	10 000 R	9,90	02.09.20	07.03.22	21.02.29	23,4	107,0	101,79	0,14	6 000	101,45	101,5						

Рынок рублевых облигаций

Выпуск	Объем, млн	Купон, %	Дата			Месяцев до		Цена	Изм.	Торговый объем, шт	Котировки		Доходность, %			Дюр, лет	Рейтинг F/M/S	Сектор
			купона	оферты	погаш	офрт	погаш				покупка	продажа	офрт	погаш	текущ			
КОРПОРАТИВНЫЕ РУБЛЕВЫЕ ОБЛИГАЦИИ																		
ЭР-ТелекомХ БО-П02	5 000 R	10,85	03.06.20		01.12.21		20,2				81,02					/B2/	Телеком	
ЭР-ТелекомХ БО-П03	3 000 R	10,65	30.04.20		29.10.20		7,1	100,42	(0,50)	2 153	100,60	100,68		10,12	10,17	0,52	/B2/	Телеком
Технологии																		
Роснано-6	9 000 R	12,50	16.04.20		13.10.22		30,6									BB+/BB-	Технологии	
Роснано-8	13 400 R		06.04.20		27.03.28		96,1									/BB-	Технологии	
Роснано-БО-002Р-01	4 500 R	9,10	03.06.20		01.12.21		20,2	101,63	0,84	3 601	101,54	101,96		8,20	8,72	1,44	/BB-	Технологии
Транспорт																		
НПК ПБО-01	5 000 R	7,25	18.08.20	18.12.20	14.02.23		34,7				90,02	102,88				/B1/	Транспорт	
НПК ПБО-02	5 000 R	8,80	20.08.20		15.02.24		46,7	103,60		1	93,01	103,80		7,63	8,43	2,60	/B1/	Транспорт
ПКГ-3	5 000 R	11,80	30.04.20	06.11.20	23.10.25	7,4	67,0									BBB-/	Транспорт	
ПКТ-1	5 000 R	13,10	16.06.20	18.12.20	09.12.25	8,8	68,5				102,00	104,07						Транспорт
ПКТ-2	5 000 R	13,10	14.08.20	17.02.21	06.02.26	10,8	70,5				102,00	104,64						Транспорт
ПКТ-3	5 000 R	12,00	23.09.20	29.03.21	18.03.26	12,1	71,8	101,39	(1,34)	71	102,00	105,19	11,29		12,33	0,87		Транспорт
РЖД 001Р-05R	20 000 R	7,30	18.08.20	13.02.26	01.02.33	70,7	154,4										BBB-/Baa3/BB+	Транспорт
РЖД 001Р-06R	15 000 R	7,25	20.04.20	20.04.23	04.04.33	36,8	156,4										BBB-/Baa3/BB+	Транспорт
РЖД 001Р-07R	10 000 R	7,30	11.06.20	11.06.24	26.05.33	50,6	158,1										BBB-/Baa3/BB+	Транспорт
РЖД 001Р-08R	10 000 R		13.08.20		03.08.28		100,3	98,01	0,11	14	98,01	103,00					BBB-/Baa3/BB+	Транспорт
РЖД 001Р-09R	10 000 R		01.05.20		14.10.33		162,7				63,20						BBB-/Baa3/BB+	Транспорт
РЖД 001Р-10R	10 000 R	8,75	05.06.20		03.06.22		26,3										BBB-/Baa3/BB+	Транспорт
РЖД 001Р-11R	10 000 R	8,75	12.05.20		10.05.22		25,5				60,13						BBB-/Baa3/BB+	Транспорт
РЖД 001Р-12R	15 000 R	8,70	31.07.20		26.01.24		46,1										BBB-/Baa3/BB+	Транспорт
РЖД 001Р-14R	11 000 R	9,10	15.05.20		04.05.29		109,3										BBB-/Baa3/BB+	Транспорт
РЖД 001Р-15R	15 000 R	8,80	15.04.20		07.04.27		84,4				67,02						BBB-/Baa3/BB+	Транспорт
РЖД 001Р-16R	30 000 R	7,90	02.07.20		25.06.26		75,0				101,25	102,89					BBB-/Baa3/BB+	Транспорт
РЖД 001Р-17R	15 000 R	6,75	11.05.20		03.11.25		67,3	96,22	0,91	61	95,60	95,90		7,73	6,84	4,29	BBB-/Baa3/BB+	Транспорт
РЖД 001Р-18R	15 000 R	6,44	02.09.20		20.02.30		118,9				80,01	100,99					BBB-/Baa3/BB+	Транспорт
РЖД 001Р-01R	15 000 R	8,70	02.06.20	02.06.23	18.05.32	38,2	145,8										BBB-/Baa3/BB+	Транспорт
РЖД 001Р-02R	15 000 R	8,50	23.04.20	21.04.26	02.04.37	72,9	204,4										BBB-/Baa3/BB+	Транспорт
РЖД 001Р-03R	15 000 R	8,40	14.05.20	14.05.25	23.04.37	61,6	205,0										BBB-/Baa3/BB+	Транспорт
РЖД 001Р-04R	15 000 R	8,25	13.08.20	07.08.25	29.07.32	64,4	148,2										BBB-/Baa3/BB+	Транспорт
РЖД БО-02	15 000 R	11,20	23.04.20	30.04.20	16.10.25	1,2	66,7	100,61	(0,28)	56	100,01	100,89	3,40		10,64	0,08	BBB-/Baa3/BB+	Транспорт
РЖД БО-07	20 000 R	10,30	01.04.20	08.04.20	25.03.26	0,4	72,0										BBB-/Baa3/BB+	Транспорт
РЖД БО-11	15 000 R	8,65	19.08.20		04.02.32		142,4				80,52						BBB-/Baa3/BB+	Транспорт
РЖД БО-17	15 000 R	9,85	22.05.20	14.05.31	26.04.41	133,7	253,2				94,01	124,25					BBB-/Baa3/BB+	Транспорт
РЖД-19	10 000 R	7,85	13.07.20		08.07.24		51,5										BBB-/Baa3/BB+	Транспорт
РЖД-23	15 000 R	7,85	23.07.20		16.01.25		57,8										BBB-/Baa3/BB+	Транспорт
РЖД-28	20 000 R	8,20	31.03.20	03.04.20	21.03.28	0,3	95,9										BBB-/Baa3/BB+	Транспорт
РЖД-30	15 000 R		19.05.20		07.11.28		103,5										BBB-/Baa3/BB+	Транспорт
РЖД-32	10 000 R		10.07.20	13.07.22	25.06.32	27,6	147,1	97,80	0,28	45	97,51	97,72					BBB-/Baa3/BB+	Транспорт
РЖД-33	15 000 R		22.09.20		28.02.40		239,3				60,06						BBB-/Baa3/BB+	Транспорт
РЖД-41	15 000 R		11.06.20		27.11.31		140,2										BBB-/Baa3/BB+	Транспорт
РЖД-42	15 000 R	9,70	23.06.20	18.06.26	22.05.46	74,8	314,1				60,06						BBB-/Baa3/BB+	Транспорт
Самаратранснефть БО-3	1 400 R		17.06.20		14.12.22		32,6				0,10							Транспорт
Самаратранснефть-тер-1	5 000 R		20.06.20		20.06.21		14,8	6,35	0,24	107	6,15	7,55						Транспорт
Самаратранснефть-тер-2	3 000 R		30.03.20		30.03.22		24,1	22,91	1,70	22	8,01	23,34						Транспорт
Самаратранснефть-тер-3	2 000 R	12,00	27.04.20	30.04.20	27.04.22	1,2	25,1	52,00	28,00	10	7,50	23,00		21,08	0,00			Транспорт
ТрансКонт БО-01	6 000 R	7,50	23.07.20		19.01.23		33,8										BB+/Ba3/	Транспорт
ТрансКонт БО-02	3 750 R	9,40	17.09.20		16.09.21		17,7										BB+/Ba3/	Транспорт
Финанс-Авиа-1	3 812 R	10,00	31.07.20		31.07.22		28,2											Транспорт
Финанс-Авиа-2	9 179 R	0,01	31.07.20		31.07.27		88,2											Транспорт
ФПК-001Р-01	5 000 R	8,80	23.04.20	25.10.22	15.04.27	31,0	84,7										/Baa3/BBB-	Транспорт
ФПК-001Р-03	10 000 R	7,20	02.09.20	02.09.24	23.02.28	53,3	95,0										/Baa3/BBB-	Транспорт
ФПК-001Р-04	5 000 R	8,90	29.04.20	30.10.23	18.10.28	43,2	102,8										/Baa3/BBB-	Транспорт
ФПК-001Р-05	10 000 R		14.05.20		02.11.28		103,3				99,48	103,00					/Baa3/BBB-	Транспорт
ФПК-001Р-06	8 000 R	8,40	01.06.20	01.06.23	21.05.29	38,2	109,9										/Baa3/BBB-	Транспорт
ФПК-001Р-07	5 500 R	6,90	18.05.20	13.11.25	05.11.29	67,7	115,4	95,99	0,00	1	85,00	96,00	7,94		7,01	4,29	/Baa3/BBB-	Транспорт
Химическая промышленность																		
Акрон БО-001Р-01	5 000 R	9,55	02.04.20	21.05.20	24.09.26	6,4	78,0	101,76	(0,14)	10	100,46	101,90	6,15		8,98	0,47	BB-/Ba3/	Хим. пром.
Акрон БО-001Р-02	5 000 R	8,60	02.06.20	03.12.21	25.05.27	20,3	86,0	100,08	(0,41)	25	99,60	101,69	8,72		8,37	1,44	BB-/Ba3/	Хим. пром.
Акрон БО-001Р-03	10 000 R	7,25	24.04.20	21.04.23	21.04.23	36,9	36,9	99,84	(0,14)	25	99,97	99,98	7,44	7,44	7,05	2,54	BB-/Ba3/	Хим. пром.
Акрон-4	3 750 R	10,20	19.05.20	21.05.20	18.05.21	1,8	13,7	100,36	(0,15)	5	100,15	100,63	7,76		9,82	0,14	BB-/Ba3/	Хим. пром.
Акрон-5	3 750 R	10,20	19.05.20	21.05.20	18.05.21	1,8	13,7	100,65	0,08	5	100,15	100,65	5,79		9,79	0,14	BB-/Ba3/	Хим. пром.
ЕвроХим БО-001Р-02	15 000 R	8,75	26.05.20		26.05.20		2,0										BB/BB-	Хим. пром.
ЕвроХим БО-001Р-03	19 000 R	8,55	09.04.20		09.04.22		24,5										BB/BB-	Хим. пром.
ЕвроХим БО-001Р-04	10 000 R	7,85	20.07.20		18.01.23		33,8										BB/BB-	Хим. пром.
ЕвроХим БО-001Р-05	10 000 R	7,85	20.07.20		19.07.23		39,8	100,00		12	99,01	100,00		8,01	7,74	2,73	BB/BB-	Хим. пром.
ЕвроХим БО-001Р-06	13 000 R	7,85	22.05.20		18.08.23		40,8										BB/BB-	Хим. пром.
НКНХ-001Р-01	15 000 R	9,75	18.06.20	16.12.25	07.12.28	68,7	104,5	104,28	1,04	7 672	104,55	104,89	8,97		9,12	4,07	/Ba3/BB-	Хим. пром.
СИБУР X-10	10 000 R	10,50	22.09.20	26.03.21	17.03.26	12,0	71,7										BB+/Baa3/	Хим. пром.
СИБУР X-12	10 000 R		23.09.20	30.03.20	16.09.26	0,1												

Рынок рублевых облигаций

Выпуск	Объем, млн	Купон, %	Дата			Месяцев до		Цена	Изм.	Торговый объем, шт	Котировки		Доходность, %			Дюр, лет	Рейтинг F/M/S	Сектор	
			купона	оферты	погаш	офрт	погаш				покупка	продажа	офрт	погаш	текуц				
КОРПОРАТИВНЫЕ РУБЛЕВЫЕ ОБЛИГАЦИИ																			
Электроэнергетика																			
АтомЭнТром БО-7	10 000 R	11,10	19.06.20		12.12.25	2,8	68,6				97,08					/Baa3/BBB-	Электроэнерг.		
АтомЭнТром БО-8	5 000 R	11,10	19.06.20	18.06.21 C	12.12.25	14,8	68,6	107,77	0,08	35	107,00	107,66	4,59	9,53	10,03	1,11	BBB/Baa3/BBB-	Электроэнерг.	
КапужскаяСК БО-01-01	617 R	13,00	15.06.20	20.12.21	11.12.23	20,8	44,5	95,23	0,59	7 668	94,90	95,00	16,90		13,16	1,32		Электроэнерг.	
Кубен-01	3 600 R	10,44	29.05.20		21.11.25		67,9				85,02							Электроэнерг.	
ЛенЭнерго БО-3	5 000 R	6,20	05.08.20	06.02.23	23.01.30	34,4	118,0				98,05	100,00				/Ba1/	Электроэнерг.		
ЛенЭнерго БО-4	5 000 R	6,20	05.08.20	06.02.23	23.01.30	34,4	118,0				91,01	99,90				/Ba1/	Электроэнерг.		
ЛенЭнерго БО-5	2 400 R	6,50	14.07.20	20.07.20	09.07.25	3,8	63,5									/Ba1/	Электроэнерг.		
МОЭК 001P-01	5 000 R	8,65	02.09.20	07.03.22	26.02.25	23,4	59,1											Электроэнерг.	
МОЭК 001P-02	5 000 R	8,45	22.04.20	26.04.21	16.04.25	13,0	60,7											Электроэнерг.	
МОЭК 001P-03	5 000 R	6,80	15.05.20	16.11.22	07.11.25	31,7	67,5				89,15	129,23						Электроэнерг.	
МОЭСК 001P-01	8 000 R	8,45	21.04.20		18.10.22		30,8											Электроэнерг.	
МОЭСК 001P-02	10 000 R	6,15	21.08.20	22.02.23 C	14.02.25	34,9	58,7				95,00	99,99					BB+/Ba1/BB+	Электроэнерг.	
МОЭСК БО-04	5 000 R	8,30	17.09.20	21.09.20	12.09.24	5,9	53,6				100,01	101,25					BB+/Ba1/BB+	Электроэнерг.	
МОЭСК БО-05	5 000 R	8,40	02.06.20	30.05.24	26.05.26	50,2	74,0										BB+/Ba1/BB+	Электроэнерг.	
МОЭСК БО-06	5 000 R	9,65	23.07.20	27.07.20	16.07.26	4,0	75,7										BB+/Ba1/BB+	Электроэнерг.	
МОЭСК БО-10	10 000 R	8,55	14.05.20	16.05.22	06.05.27	25,7	85,4										BB+/Ba1/BB+	Электроэнерг.	
МРСК СевКав БО-001P-01	1 350 R	13,00	23.04.20		22.04.21		12,9											Электроэнерг.	
МРСК Урала БО-02	1 600 R	11,58	19.05.20	18.11.22	11.11.25	31,8	67,6				85,02						/Ba1/	Электроэнерг.	
МРСК Урала БО-03	3 000 R	7,00	29.04.20	30.10.22	17.10.29	31,2	114,8	100,00		5	85,81	102,50	7,12		6,81	2,19	/Ba1/	Электроэнерг.	
МРСК Урала БО-04	4 000 R	7,00	29.04.20	30.10.22	17.10.29	31,2	114,8				87,01	102,29					/Ba1/	Электроэнерг.	
МРСК Урала БО-05	5 000 R	9,32	21.08.20	20.08.21	14.08.26	16,8	76,7				85,02						/Ba1/	Электроэнерг.	
МРСК Центра 001P-01	5 000 R	6,85	19.05.20	18.11.22	12.11.24	31,8	55,6				85,02						//BB+	Электроэнерг.	
МРСК Центра БО-04	5 000 R	11,58	19.05.20	17.11.22	11.11.25	31,8	67,6				85,02						//BB+	Электроэнерг.	
МРСК Центра БО-06	5 000 R	6,95	07.04.20	08.04.21	28.03.28	12,4	96,1	99,75		72	85,74	99,75	7,33		6,75	0,92	//BB+	Электроэнерг.	
МРСК ЦИП БО-02	5 000 R	6,85	02.06.20	02.12.22	20.11.29	32,3	115,9				92,07	102,00					/Ba1/	Электроэнерг.	
МРСК Юга БО-02	5 000 R	9,24	03.04.20		01.07.22		27,2				60,10							Электроэнерг.	
ОГК2 БО-П01	5 000 R	6,95	19.05.20		17.11.20		7,8				100,00	106,97					BB+//	Электроэнерг.	
ОГК2 БО-П02	5 000 R	6,95	19.05.20		17.11.20		7,8				98,11	126,98					BB+//	Электроэнерг.	
ОГК2 БО-П03	5 000 R	6,95	03.04.20	07.04.21	31.03.23	12,4	36,2										BB+//	Электроэнерг.	
Россети IP-01	5 000 R	8,15	09.07.20		07.07.22		27,4										/Baa3/BBB-	Электроэнерг.	
РусГидро БО-П05	10 000 R	8,20	12.06.20		12.06.20		2,6										BBB-/Baa3/BBB-	Электроэнерг.	
РусГидро-01	10 000 R	9,50	13.04.20		12.04.21	12,6	120,01			160	100,86	140,99			7,65		BBB-/Baa3/BBB-	Электроэнерг.	
РусГидро-02	5 000 R	9,50	13.04.20		12.04.21	12,6	105,00	(13,73)		2	102,15	105,00			4,61	8,70	0,94	BBB-/Baa3/BBB-	Электроэнерг.
РусГидро-07	10 000 R	0,10	06.08.20		02.02.23	34,3	85,00			1	74,24	85,00			5,96	0,12	2,70	BBB-/Baa3/BBB-	Электроэнерг.
РусГидро-08	10 000 R	0,10	06.08.20		02.02.23	34,3	85,60	0,30		5	75,85	85,90				0,12		BBB-/Baa3/BBB-	Электроэнерг.
РусГидро-09	10 000 R	7,50	21.04.20	21.04.23	15.04.25	36,9	60,7	101,10	0,54	48	100,99	101,14	7,22		7,19	2,53	BBB-/Baa3/BBB-	Электроэнерг.	
ТГК1-3	2 000 R	5,80	16.06.20		14.12.21		20,6				65,00							BBB-/BBB-	Электроэнерг.
ТГК1-4	2 000 R	4,50	17.08.20		14.02.22		22,7				65,00							BBB-/BBB-	Электроэнерг.
ФСК ЭЭС 001P-01R	10 000 R	8,70	23.04.20		19.10.23		42,8											BBB/Baa3/BBB-	Электроэнерг.
ФСК ЭЭС 001P-04R	15 000 R	6,75	29.04.20	22.01.30	11.01.35	118,0	177,7	92,77	(0,21)	329	91,61	92,20	8,04		7,28	6,54	BBB/Baa3/BBB-	Электроэнерг.	
ФСК ЭЭС БО-03	9 000 R	7,75	17.04.20	21.10.22	06.09.52	30,9	389,7											BBB/Baa3/BBB-	Электроэнерг.
ФСК ЭЭС БО-04	7 000 R	7,60	03.06.20	06.12.23	23.10.52	44,4	391,2											BBB/Baa3/BBB-	Электроэнерг.
ФСК ЭЭС-06	10 000 R	8,25	15.09.20		15.09.20	5,7	100,55	0,05		11	100,51	101,00			7,18	8,19	0,44	BBB/Baa3/BBB-	Электроэнерг.
ФСК ЭЭС-07	5 000 R	7,50	17.04.20		16.10.20	6,7					96,58	104,97						BBB/Baa3/BBB-	Электроэнерг.
ФСК ЭЭС-08	10 000 R	8,25	15.09.20		15.09.20	5,7												BBB/Baa3/BBB-	Электроэнерг.
ФСК ЭЭС-09	5 000 R	0,10	17.04.20		16.10.20	6,7					97,02	102,93						BBB/Baa3/BBB-	Электроэнерг.
ФСК ЭЭС-10	10 000 R	7,75	15.09.20		15.09.20	5,7					98,02							BBB/Baa3/BBB-	Электроэнерг.
ФСК ЭЭС-11	10 000 R	0,10	17.04.20		16.10.20	6,7					97,00	102,19						BBB/Baa3/BBB-	Электроэнерг.
ФСК ЭЭС-13	10 000 R	8,50	23.06.20		22.06.21	14,9												BBB/Baa3/BBB-	Электроэнерг.
ФСК ЭЭС-18	15 000 R	6,80	01.06.20	05.06.20	27.11.23	2,3	44,1	100,64	1,63	3	99,50	100,64	3,32		6,62	0,18	BBB/Baa3/BBB-	Электроэнерг.	
ФСК ЭЭС-21	10 000 R	7,40	15.04.20	17.04.24	06.10.27	48,8	90,4				82,04							BBB/Baa3/BBB-	Электроэнерг.
ФСК ЭЭС-22	10 000 R	6,00	29.07.20	03.08.22	21.07.27	28,3	87,9											BBB/Baa3/BBB-	Электроэнерг.
ФСК ЭЭС-23	10 000 R		01.06.20		27.04.48		337,3				60,06							BBB/Baa3/BBB-	Электроэнерг.
ФСК ЭЭС-24	10 000 R	5,00	17.07.20	22.01.21	07.01.28	9,9	93,5											BBB/Baa3/BBB-	Электроэнерг.
ФСК ЭЭС-25	15 000 R	5,00	22.09.20	29.09.20	14.09.27	6,1	89,7	100,25		8	91,06	131,15	4,53		4,99	0,47	BBB/Baa3/BBB-	Электроэнерг.	
ФСК ЭЭС-26	15 000 R	4,00	05.05.20	09.07.47	30.06.48	327,6	339,4				60,10							BBB/Baa3/BBB-	Электроэнерг.
ФСК ЭЭС-27	11 000 R	4,00	05.05.20	09.07.47	30.06.48	327,6	339,4				60,10							BBB/Baa3/BBB-	Электроэнерг.
Энел IP-02R	2 000 R	8,60	21.08.20		14.12.22		32,6				60,10							/Ba3/	Электроэнерг.
Энел IP-03R	3 000 R	8,50	02.04.20		03.10.21		18,3				61,85							/Ba3/	Электроэнерг.

Рынок рублевых облигаций

Выпуск	Объем, млн	Купон, %	Дата			Месяцев до		Цена	Изм.	Торговый объем, шт	Котировки		Доходность, %			Дюр, лет	Рейтинг F/M/S	Сектор
			купона	оферты	погаш	офрт	погаш				покупка	продажа	офрт	погаш	текуц			
МУНИЦИПАЛЬНЫЕ И СУБФЕДЕРАЛЬНЫЕ ОБЛИГАЦИИ																		
Муниципальные и субфедеральные																		
Башкортостан-8	1 500 R	7,75	19.06.20		18.09.20	5,8	103,48	1,91	172	100,10	102,17		0,56	7,49	0,48	BB/Ba2/	Муниц.	
БелгорОбл-10	3 500 R	9,81	09.06.20		08.06.21	14,4	102,10	(0,12)	358	101,15	102,10		7,37	9,57	0,75	BB//	Муниц.	
БелгорОбл-11	4 000 R	8,25	16.06.20		11.06.24	50,6	102,50	1,67	2	101,00	102,50		7,49	8,04	2,43	BB//	Муниц.	
БелгорОбл-12	2 000 R	7,80	11.05.20		05.08.24	52,4	104,73		191	99,80	104,75		6,25	7,38	2,61	BB//	Муниц.	
БелгорОбл-7	700 R	8,30	28.04.20		28.07.20	4,1	100,48	0,00	1 348	100,01	100,50		7,04	8,16	0,32	BB//	Муниц.	
БелгорОбл-8	250 R	10,65	22.06.20		21.06.21	14,9	104,08	0,46	5 616	104,08	104,64		7,40	10,25	1,10	BB//	Муниц.	
БелгорОбл-9	525 R	12,65	31.03.20		30.06.20	3,2	101,44	(0,37)	78	101,32	101,89		7,30	12,10	0,24	BB//	Муниц.	
ВолгОбл-15	1 250 R	11,74	01.05.20		30.10.20	7,2	101,97	0,50	308	101,60	102,10		7,44	11,32	0,41		Муниц.	
ВолгОбл-35007	10 000 R	8,90	07.06.20		02.06.24	50,3	100,50	(0,68)	5 911	100,00	101,65		8,50	8,82	2,50		Муниц.	
Волгоград-8	400 R	13,58	08.05.20		19.10.20	6,8	102,10	0,13	2 292	101,89	102,02		7,49	13,07	0,31	/B2/	Муниц.	
ИркОбл-34001	4 000 R	9,25	22.06.20		25.12.21	21,0	102,84	0,68	67	101,52	102,98		7,24	8,99	1,21	//BB	Муниц.	
КалининградОбл-1	1 000 R	10,50	19.06.20		17.12.21	20,7	104,45	0,12	283	104,05	104,48		8,96	10,04	1,31		Муниц.	
КалининградОбл-2	1 707 R	7,91	16.06.20		17.12.24	56,8	100,29	0,27	123	99,86	100,98		8,06	7,87	3,41		Муниц.	
Карач-Черкес-35001	200 R	8,70	17.06.20		18.12.24	56,8	101,48	1,01	547	100,71	101,49		8,52	8,56	3,13		Муниц.	
Карелия Респ-35019-об	2 000 R	8,45	24.06.20		24.12.25	69,0				90,05						V+//	Муниц.	
Карелия-17	300 R	12,25	08.04.20		08.04.20	0,4	100,29	0,01	2 911	100,32	100,40		4,68	11,95	0,04	V+//	Муниц.	
Карелия-18	2 000 R	8,00	07.05.20		15.10.23	42,7	99,99	0,18	6 852	99,83	100,00					V+//	Муниц.	
КемерОбл-2	6 750 R	8,20	23.06.20		26.09.24	54,1	102,46	1,42	20	100,51	102,49			10,67		BB-//	Муниц.	
Кировская Обл-35001-об	5 000 R	8,50	12.06.20		05.12.25	68,4				90,10						V//	Муниц.	
Коми-12	4 000 R	11,60	03.08.20		23.06.21	14,9	104,14	0,40	29	104,07	104,34		7,49	10,97	0,94	BB/B1/	Муниц.	
Коми-13	3 095 R	9,50	20.05.20		16.11.22	31,7				100,00						BB/B1/	Муниц.	
Коми-14	10 000 R	8,40	23.06.20		25.06.24	51,0	100,23	(1,87)	432	100,02	102,98		8,59	8,38	3,06	BB/B1/	Муниц.	
КраснодКр-35001	10 000 R	8,60	15.05.20		09.08.24	52,5	102,13	0,09	206	101,51	102,69		8,12	8,34	2,78	BB/B1/	Муниц.	
КраснодКр-35002	10 000 R	7,63	02.06.20		03.06.25	62,3	100,50		20	99,00	100,00		1,08	7,56	2,93	BB/B1/	Муниц.	
КраснЯрКр-12	18 231 R	9,75	29.04.20		25.10.23	43,0	103,74	0,49	113	102,89	103,11		7,88	9,06	1,71	BB+/B1/BB	Муниц.	
КраснЯрКр-13	10 000 R	7,85	09.04.20		03.10.24	54,3	100,00	(0,40)	56	99,30	99,99		8,08	7,72	2,99	BB+/B1/BB	Муниц.	
КраснЯрКр-35014	7 800 R	7,84	07.05.20		31.10.24	55,2	101,00	0,00	9	100,50	100,99		7,75	7,69	3,08	BB+/B1/BB	Муниц.	
КраснЯрКр-35015	12 000 R	7,64	23.04.20		26.06.25	63,1				99,01	103,01					BB+/B1/BB	Муниц.	
КраснЯрКр-35016	12 000 R	8,70	19.06.20		12.09.25	65,6				100,75	125,00					BB+/B1/BB	Муниц.	
КурскОбл-35001	1 300 R	7,96	17.04.20		12.10.25	66,6	99,79	(1,43)	9	98,31	100,99					BB+//	Муниц.	
ЛенОбл-4	83 R	12,85	09.06.20		07.12.21	20,4				103,01						BBB-/BB+	Муниц.	
ЛипецОбл-8	900 R	7,89	17.04.20		17.04.20	0,7	100,11	0,05	6 490	100,01	100,13		6,22	7,77	0,06	BB+//	Муниц.	
МагаданОбл-35001	1 000 R	8,00	17.06.20		25.12.22	33,0	100,15	0,64	651	99,90	100,95		8,14	7,98	1,45		Муниц.	
МарийЭл-8	2 000 R	8,60	27.05.20		21.08.24	52,9	101,31	(1,27)	26	100,32	102,94		8,36	8,43	2,50	BB//	Муниц.	
МордовРесп-2	900 R	13,75	15.04.20		14.10.20	6,6	102,84	(0,29)	2 796	103,01	103,37		8,72	13,03	0,49	V+//	Муниц.	
МордовРесп-3	3 500 R	11,70	05.06.20		03.09.21	17,3	102,66	0,12	12 718	102,48	102,70		9,20	11,33	0,88	V+//	Муниц.	
Москва-48	30 000 R	6,00	11.06.20		11.06.22	26,5	98,28	0,19	5 492	98,20	98,87		6,96	6,00	1,94	BBB-/Ba1/BB+	Муниц.	
Московская Обл-34011-об	18 750 R	7,50	26.03.20		22.12.22	32,9	100,51	(0,65)	133	100,70	101,00		7,38	7,33	1,49	/Ba2/	Муниц.	
МосОбл-10	25 000 R	9,65	26.05.20		21.11.23	43,9	105,61	1,06	173	104,25	106,42		7,40	9,07	2,12	/Ba2/	Муниц.	
НАО-35001	1 600 R	7,80	07.05.20		07.11.24	55,5	99,64	0,01	237	99,51	99,91		8,54	7,75	1,58		Муниц.	
НижегОбл-10	3 600 R	12,15	24.05.20		23.08.20	4,9	102,16	0,31	3 807	101,99	102,22		6,98	11,78	0,38	BB/B1/	Муниц.	
НижегОбл-11	10 000 R	10,25	15.04.20		22.06.23	38,9	107,10	2,40	797	102,31	107,10		6,49	9,40	1,67	BB/B1/	Муниц.	
НижегОбл-12	10 200 R	8,10	20.04.20		23.10.22	30,9	100,41		68	99,99	101,20		7,96	7,95	1,05	BB/B1/	Муниц.	
НижегОбл-13	10 000 R	8,68	21.05.20		24.05.24	50,0	103,37		53	100,02	103,53		7,11	8,33	1,81	BB/B1/	Муниц.	
НижегОбл-9	1 500 R	7,87	26.08.20		26.08.20	5,0	100,73	0,24	228	100,48	100,74		6,16	7,75	0,40	BB/B1/	Муниц.	
Нижний Новгород-01	5 000 R	8,10	02.06.20		05.12.22	32,4	100,04	0,11	1 543	99,95	100,10		8,32	8,06	1,55	/BB-	Муниц.	
Новосибирск-06	500 R	8,35	22.07.20		02.07.20	3,9	101,34	0,56	83	100,35	101,39		4,18	8,12	0,31	BB//	Муниц.	
Новосибирск-07	1 100 R	12,66	26.03.20		10.10.22	30,5	106,61	0,00	100	105,21	105,22		7,22	11,53	1,09	BB//	Муниц.	
Новосибирск-08	2 400 R	10,45	20.04.20		28.05.26	74,1	108,00	(3,09)	31	103,02	110,00		7,33	9,51	2,68	BB//	Муниц.	
Новосибирск-09	5 000 R	7,85	17.04.20		27.11.27	92,1				95,01						BB//	Муниц.	
Новосибирск-34019-об	5 000 R	8,57	19.04.20		15.10.23	42,7				103,97	116,06					BB//	Муниц.	
НовосибОбл-018	5 000 R	7,85	16.04.20		27.09.22	30,1				100,00	102,42					BBB-//	Муниц.	
НовосибОбл-03	5 000 R	8,93	15.04.20		03.10.21	18,3				100,52						BBB-//	Муниц.	
ОмскОбл-3	5 000 R	9,30	28.04.20		01.11.21	19,2	101,99	0,00	10	101,50	101,99		7,67	8,99	1,01	/Ba3/	Муниц.	
Оренбург Обл-03	900 R	11,00	15.06.20		14.06.21	14,6	102,61	0,59	13	101,31	102,59		6,27	10,68	0,51	BB//	Муниц.	
Оренбург Обл-04	5 000 R	14,00	09.04.20		03.07.25	63,3	120,39	1,07	2 613	121,00	121,50		7,05	11,35	2,51	BB//	Муниц.	
ОренбургОбл-2-35004	4 000 R	8,18	11.06.20		02.12.27	92,3	103,56	3,58	29	101,94	104,99		7,70	7,88	4,78	BB//	Муниц.	
ОрловскаяОбл-1	5 000 R	8,30	26.03.20		26.11.22	32,1	100,05	(0,22)	2 122	100,22	100,67		8,53	8,13	1,52		Муниц.	
СамарОбл-10	1 800 R	10,00	02.04.20		01.07.21	15,2	102,36	0,30	2 881	102,13	102,65		6,99	9,56	0,68	/Ba3/BB	Муниц.	
СамарОбл-11	1 750 R	12,40	18.06.20		18.06.20	2,8	101,87	0,07	208	101,98	102,00		4,35	12,15	0,22	/Ba3/BB	Муниц.	
СамарОбл-12	10 000 R	9,64	27.03.20		21.06.24	50,9	106,11	2,59	12	102,05	105,84		7,43	8,89	2,27	/Ba3/BB	Муниц.	
СамарОбл-13	10 000 R	8,19	05.06.20		31.05.24	50,2	100,68	(3,99)	13	100,51	104,96		8,15	8,10	2,28	/Ba3/BB	Муниц.	
СамарОбл-14	8 000 R	7,45	11.06.20		04.06.26	74,3	100,50	0,00	10	99,01	100,50		7,48	7,39	2,79	/Ba3/BB	Муниц.	
СамарОбл-9	415 R	8,15	01.05.20		31.07.20	4,2	100,60</											

Рынок рублевых облигаций

Выпуск	Объем, млн	Купон, %	Дата			Месяцев до		Цена	Изм.	Торговый объем, шт	Котировки		Доходность, %			Дюр, лет	Рейтинг F/M/S	Сектор
			купона	оферты	погаш	офрт	погаш				покупка	продажа	офрт	погаш	текуц			
МУНИЦИПАЛЬНЫЕ И СУБФЕДЕРАЛЬНЫЕ ОБЛИГАЦИИ																		
ТомскОбл-11	7 000 R	9,90	22.06.20		19.06.23		38,8	104,28	0,61	173	103,80	105,50		7,39	9,49	1,49	//BB-	Муниц.
Удмуртия-7	200 R	7,45	02.04.20		01.10.20		6,2	100,00	0,36	2 633	99,90	100,00		7,57	7,19	0,47	B+//	Муниц.
Удмуртия-8	2 100 R	13,80	18.06.20		17.09.20		5,8	102,89	0,34	2 369	102,80	102,85		7,85	13,38	0,44	B+//	Муниц.
Удмуртия-9	5 000 R	10,55	28.03.20		19.09.26		77,9	115,00	1,12	51	112,00	117,19		7,63	8,97	4,21	B+//	Муниц.
Хабаровский Край-35007-об	4 074 R	9,00	24.04.20		24.10.25		67,0	104,00	0,46	1	102,52	104,00		8,14	8,53	3,33		Муниц.
Хакасия-3	600 R	8,40	10.05.20		27.10.20		7,1	100,16	(0,27)	16 138	100,15	100,16		8,37	8,30	0,53	B+//	Муниц.
Хакасия-5	400 R	12,50	10.04.20		11.10.20		6,5	102,58	(0,17)	582	102,38	102,49		7,61	11,66	0,49	B+//	Муниц.
Хакасия-6	5 000 R	11,70	30.04.20		02.11.23		43,3	108,17	2,06	4 739	107,11	108,79		8,52	10,64	2,14	B+//	Муниц.
ХМАО-35001	6 000 R	9,15	22.06.20		18.12.23		44,8	103,49	0,49	83	101,01	103,50		7,37	8,84	1,66	/Ba2/BB+	Муниц.
ХМАО-35002	7 000 R	7,60	23.06.20		17.12.24		56,8				97,54	102,50					/Ba2/BB+	Муниц.
Якутия-6	500 R	10,10	24.06.20		02.07.21		15,2	103,00	0,44	390	101,79	103,80		6,09	9,81	0,70	BBB-/BB	Муниц.
Якутия-7	825 R	12,43	14.05.20		14.05.20		1,6	101,54	0,90	2 889	101,57	101,89		1,16	12,08	0,14	BBB-/BB	Муниц.
Якутия-8	3 300 R	10,29	13.05.20		18.05.21		13,7	102,21	(0,05)	55	101,79	102,74		7,46	9,95	0,68	BBB-/BB	Муниц.
Якутия-9	5 000 R	8,59	14.05.20		16.05.24		49,7	100,24	(2,35)	106	100,13	101,94		8,75	8,49	2,07	BBB-/BB	Муниц.
ЯНАО-2	12 000 R	9,37	03.06.20		06.12.23		44,4	101,96	0,27	207	101,57	102,87		8,20	9,14	1,30	//BB+	Муниц.
ЯрОбл-14	3 600 R	10,00	22.05.20		19.05.23		37,8	103,95	(0,41)	37	102,84	105,99		7,97	9,54	1,62	BB-/	Муниц.
ЯрОбл-15	10 000 R	8,40	28.04.20		20.04.27		84,9	101,83	0,63	3	100,65	102,98		8,22	8,14	4,01	BB-/	Муниц.
ЯрОбл-16	3 000 R	7,95	30.03.20		21.09.25		65,9	100,00	0,02	314	99,80	100,00		8,19	7,65	3,29	BB-/	Муниц.
ЯрОбл-17	3 000 R	7,95	31.03.20		24.06.25		63,0	102,00	0,93	1	99,53	101,97		7,51	7,44	2,85	BB-/	Муниц.

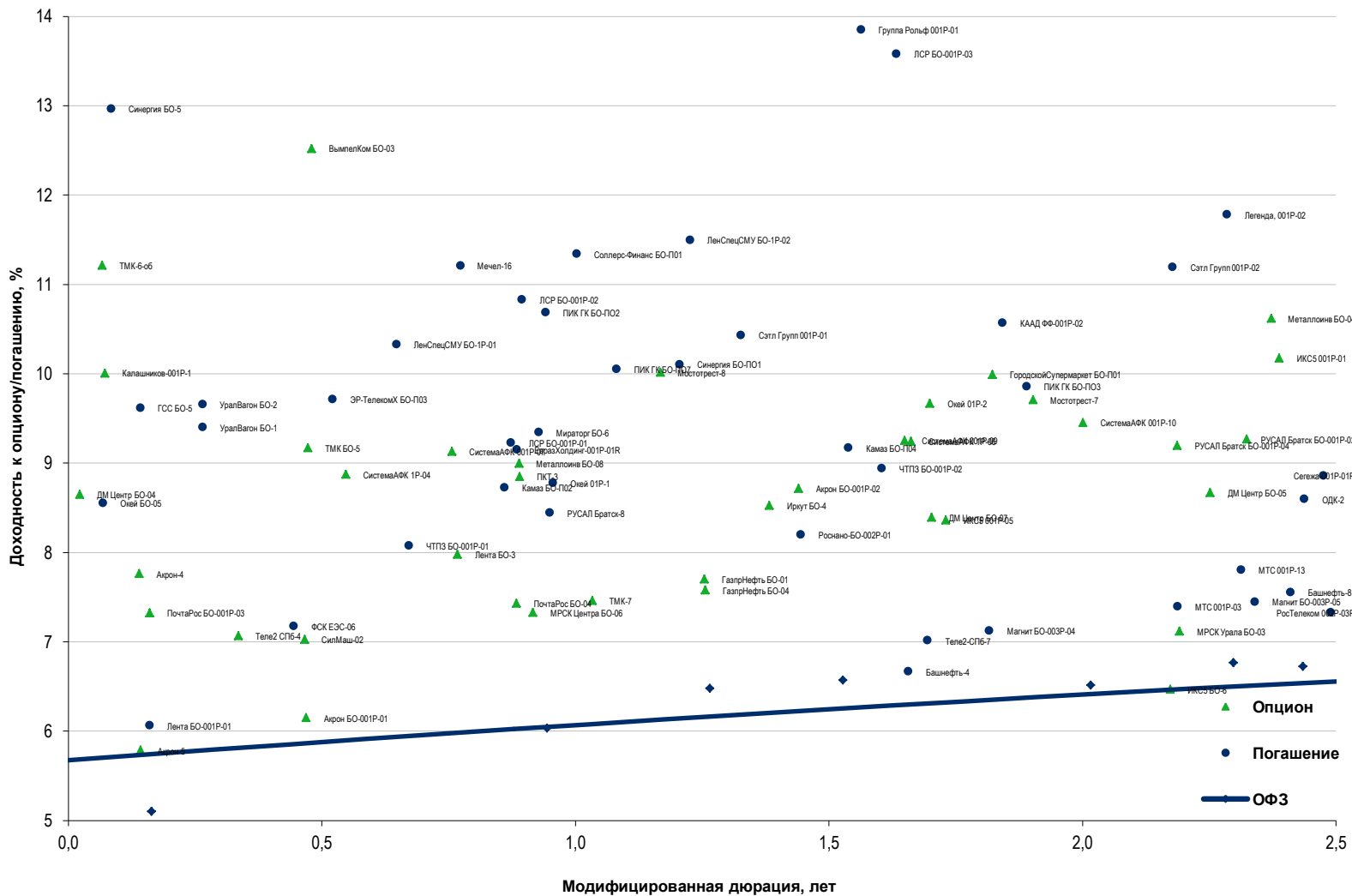
Рынок еврооблигаций

Выпуск	Объем, млн	Купон, %	Дата			Месяцев до		Цена	Изм.	Торговый объем, шт	Котировки		Доходность, %			Дюр, лет	Рейтинг F/M/S	Сектор
			купона	оферты	погаш	офрт	погаш				покупка	продажа	офрт	погаш	текущ			
ЕВРООБЛИГАЦИИ																		
GLPR '23	350 \$	6,50	22.09.20		22.09.23		41,9	105,86	0,51		105,38	106,35		4,66	6,14	3,12	BB-/Ba3/	Транспорт
RZD '20	500 \$	3,45	06.04.20		06.10.20		6,4	99,81	0,13		99,63	99,99		3,81	3,40	0,51	BBB-/Baa3/BBB-	Транспорт
RZD '21 CHF	150 F	2,73	26.02.21		26.02.21		11,1	98,75	(1,38)		97,00	100,50		4,14	2,76	0,88	BBB-/Baa2/BBB-	Транспорт
RZD '21 EUR	1 000 €	3,374	20.05.20		20.05.21		13,8	100,64	(0,00)		100,32	100,96		2,80	3,25	1,09	BBB-/Baa2/BBB-	Транспорт
RZD '22	1 400 \$	5,70	05.04.20		05.04.22		24,3	102,11	0,48		101,52	102,70		4,60	5,44	1,85	BBB-/Baa2/BBB-	Транспорт
RZD '23 CHF	2 250 F	2,10	02.10.20		02.10.23		42,2	98,33	0,71		97,87	98,80		2,60	2,11	3,31	BBB-/Baa2/BB+	Транспорт
RZD '23 EUR	500 €	4,60	06.03.21		06.03.23		35,3	105,49	(0,13)		104,78	106,19		2,64	4,35	2,75	BBB-/Baa2/BBB-	Транспорт
RZD '24 USD	500 \$	4,375	01.09.20		01.03.24		47,2	100,30	0,53		99,69	100,90		4,29	4,35	3,57	BBB-/Baa2/BB+	Транспорт
RZD '25 CHF	1 750 F	0,898	03.10.20		03.10.25		66,3	89,94	0,18		87,54	92,34		2,89	0,99	5,23	BBB-/Baa3/BB+	Транспорт
RZD '26 CHF	250 F	0,84	12.03.21		12.03.26		71,6	85,39	1,66		84,76	86,02		3,61	0,98	5,62	BBB-/Baa3/BB+	Транспорт
RZD '27 EUR	500 €	2,20	23.05.20		23.05.27		85,9	96,93	0,67		96,20	97,66		2,68	2,23	6,40	BBB-/Baa2/BB+	Транспорт
RZD '28 CHF	750 F	1,195	03.10.20		03.04.28		96,3	88,60	0,19		87,18	90,02		2,80	1,34	7,42	BBB-/Baa3/BB+	Транспорт
RZD '31	650 £	7,487	25.09.20		25.03.31		132,0	124,75	0,57		124,19	125,31		4,60	6,00	7,89	BBB-/Baa2/BBB-	Транспорт
SovComFlot '23	750 \$	5,375	16.06.20		16.06.23		38,7	101,09	(0,08)		100,59	101,59		5,00	5,24	2,89	BB+/Ba2/BB	Транспорт
Химическая промышленность																		
Eurochem '20	500 \$	3,80	12.04.20		12.04.20		0,6	99,73	0,06		99,38	100,09		9,52	3,75	0,05	BBB-/BB-	Хим. пром.
Eurochem '21	500 \$	3,95	05.07.20		05.07.21		15,3	99,65	0,03		99,16	100,14		4,23	3,93	1,22	BB//BB-	Хим. пром.
Eurochem '24	700 \$	5,50	14.09.20	13.12.23 C	13.03.24	44,6	47,6	102,30	(0,23)		101,77	102,84	4,82	4,85	5,34	3,33	BB/Baa3/BB-	Хим. пром.
PhosAgro '21	500 \$	3,95	03.05.20		03.11.21		19,3	99,10	0,88		98,67	99,52		4,54	3,92	1,51	BBB-/Baa3/BBB-	Хим. пром.
PhosAgro '23	500 \$	3,949	24.04.20		24.04.23		37,0	99,44	0,13		99,03	99,85		4,15	3,91	2,82	BBB-/Baa3/BBB-	Хим. пром.
PhosAgro '25	500 \$	3,05	23.07.20	23.10.24 C	23.01.25	55,0	58,0	94,07	0,42		93,55	94,59	880,43	880,42	492,45	0,08	BBB-/Baa3/BBB-	Хим. пром.
Sibur '23	500 \$	4,125	05.04.20		05.10.23		42,3	99,66	0,38		99,15	100,16		4,23	4,06	3,19	BBB-/Baa3/	Хим. пром.
Sibur '24	500 \$	3,45	23.09.20		23.09.24		54,0	96,62	0,42		96,19	97,04		4,29	3,57	4,11	BB+/Baa3/	Хим. пром.
Uralkaly '24	500 \$	4,00	22.04.20		22.10.24		54,9	95,64	0,62		94,93	96,35		5,08	4,11	4,04	BB-/Ba2/BB-	Хим. пром.

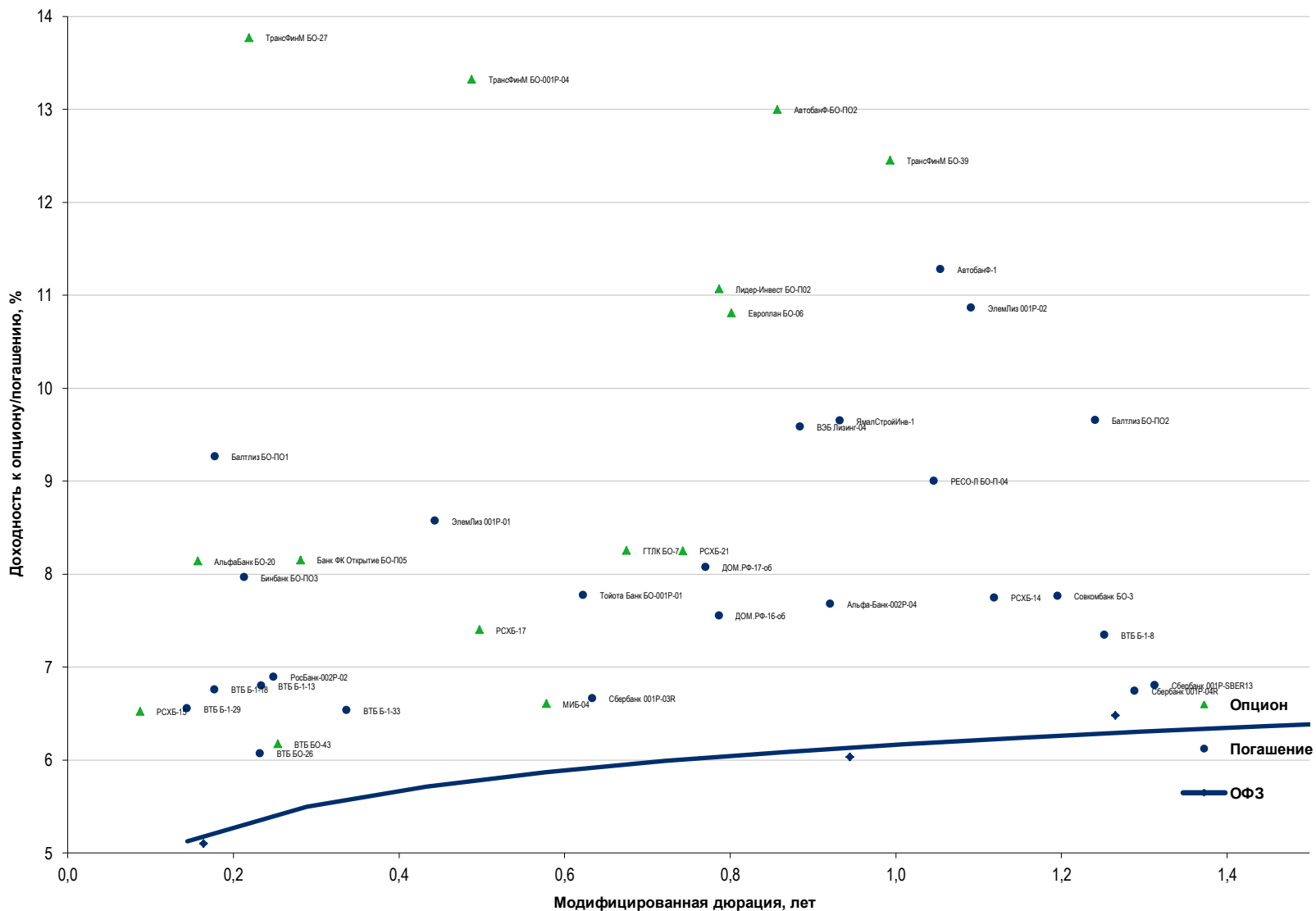
Рынок рублевых еврооблигаций

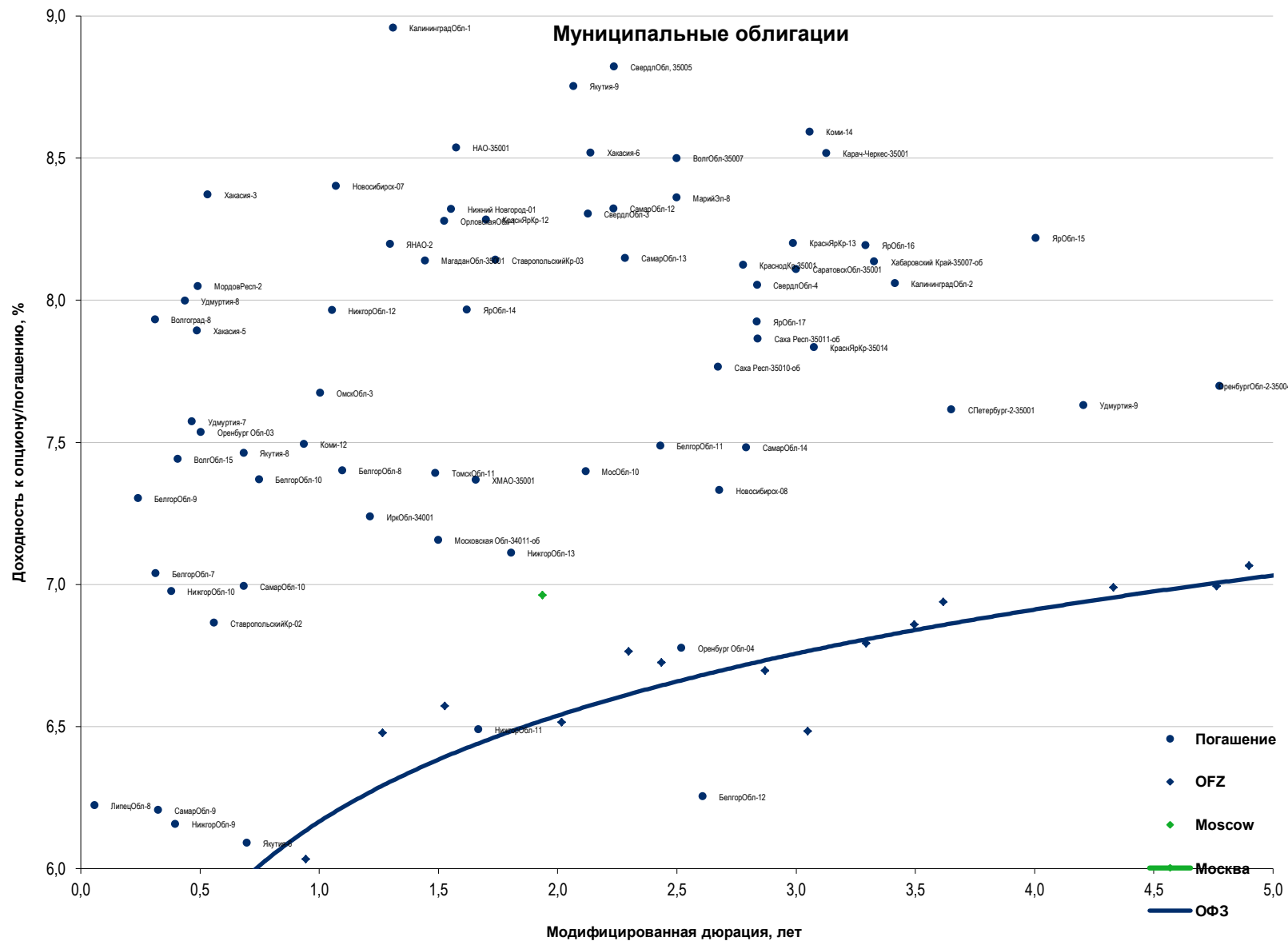
Выпуск	Объем, млн	Купон, %	Дата			Месяцев до		Цена	Изм.	Торговый объем, шт	Котировки		Доходность, %			Дюр, лет	Рейтинг F/M/S	Сектор
			купона	оферты	погаш	офрт	погаш				покупка	продажа	офрт	погаш	текущ			
РУБЛЕВЫЕ ЕВРООБЛИГАЦИИ																		
AlfaBank '21 8.9%	10 000 R	8,90	20.07.20		20.07.21		15,8	100,19	0,05		99,39	101,00		8,72	8,74	1,20	BB+/Ba1/BB+	Банки
AlfaBank '22	10 000 R	9,25	16.08.20		16.02.22		22,8	100,77	0,28		99,16	102,37		8,79	9,09	1,69	BB+/Ba1/BB+	Банки
AlfaBank '22 9.35%	10 000 R	9,35	06.08.20		06.08.22		28,4	100,11	(0,02)		99,14	101,08		9,29	9,22	2,06	BB+/Ba1/BB+	Банки
AlfaBank '25	15 000 R	6,75	30.07.20		30.01.25		58,2	94,22	0,27		93,60	94,84		1,30	0,07	4,81	BB+/Ba1/BB+	Банки
MCB '25	5 000 R	16,50	26.05.20	26.05.20 C	26.05.25	2,0	62,0	102,27	(0,07)		102,12	102,41	2,92		15,32	0,17	B+//	Банки
X5 '20	20 000 R	9,25	18.04.20		18.04.20		0,8	100,07	(0,02)		99,91	100,23		7,98	8,89	0,06	BB+/Ba2/BB	Потреб. усл.
RZD '23 RUB	15 000 R	9,20	07.04.20		07.10.23		42,4	100,91	0,61		99,96	101,87		8,89	8,74	2,85	BBB-/Baa3/BBB-	Транспорт
RZD '24 RUB	15 000 R	8,99	03.09.20		03.03.24		47,3	99,02	0,01		97,89	100,15		9,29	9,03	3,23	BBB-/Baa2/BB+	Транспорт
RZD '25 RUB	20 000 R	8,80	05.04.20		05.10.25		66,4	97,28	0,22		96,38	98,18		9,44	8,68	4,10	BBB-/Baa3/BBB-	Транспорт
RusHydro '21	20 000 R	7,40	15.08.20		15.02.21		10,7	100,13	0,35		99,52	100,73		7,37	7,33	0,82	BBB-/Baa3/BBB-	Электроэнерг.
RusHydro '22	20 000 R	8,125	28.03.20		28.09.22		30,1	98,69	0,04		97,13	100,24		8,91	7,91	2,05	BBB-/Baa3/BBB-	Электроэнерг.
RusHydro '22 8.975%	15 000 R	8,975	27.07.20		27.01.22		22,1	100,46	(0,02)		99,13	101,80		8,87	8,81	1,58	BBB-/Baa3/BBB-	Электроэнерг.
RusHydro '24	15 000 R	6,80	25.05.20		25.11.24		56,1	91,59	0,06		89,52	93,65		9,25	7,25	3,62	BBB-/Baa3/BBB-	Электроэнерг.

Рынок корпоративных облигаций – Реальный сектор

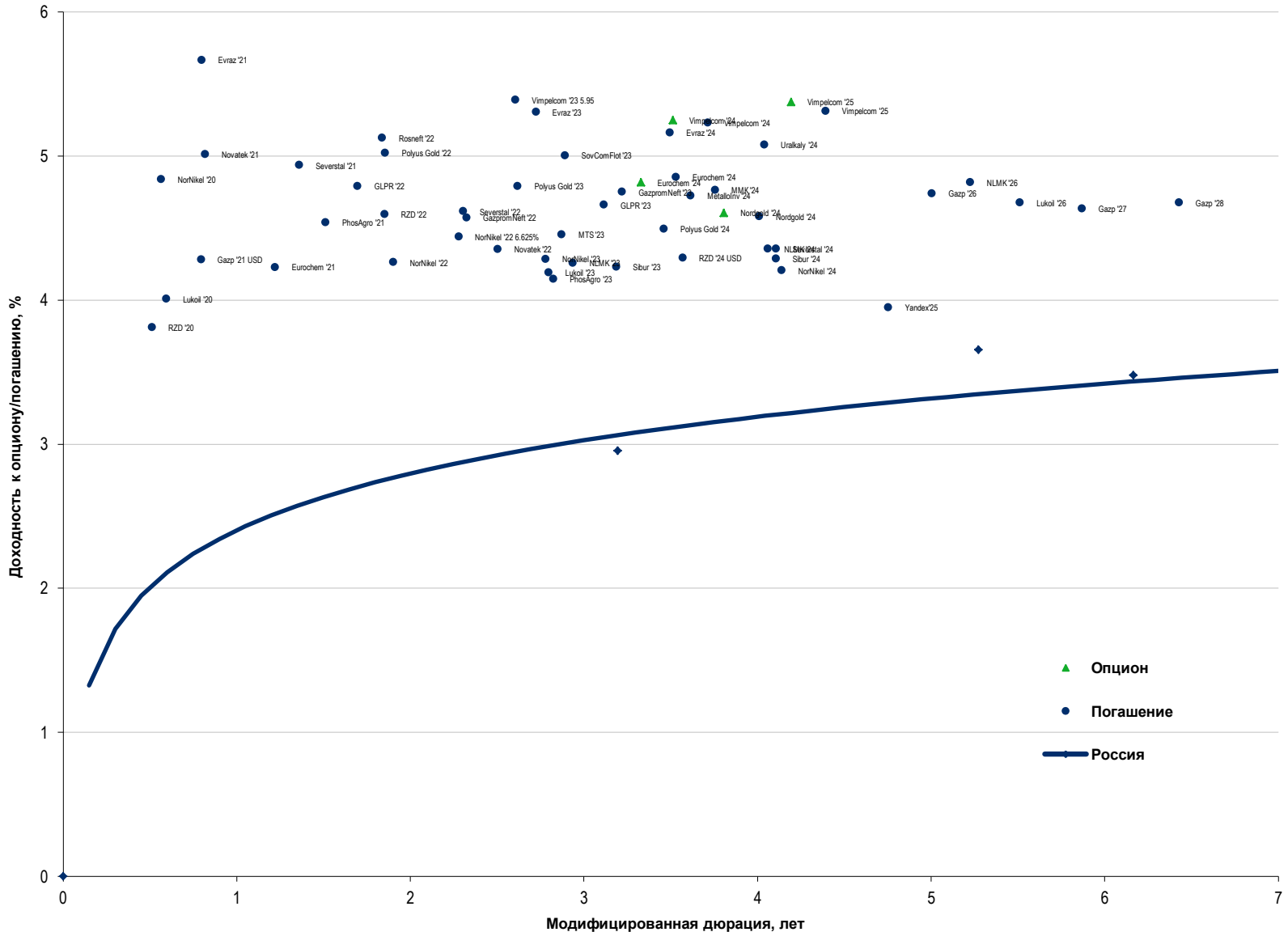


Рынок корпоративных облигаций – Финансовый сектор

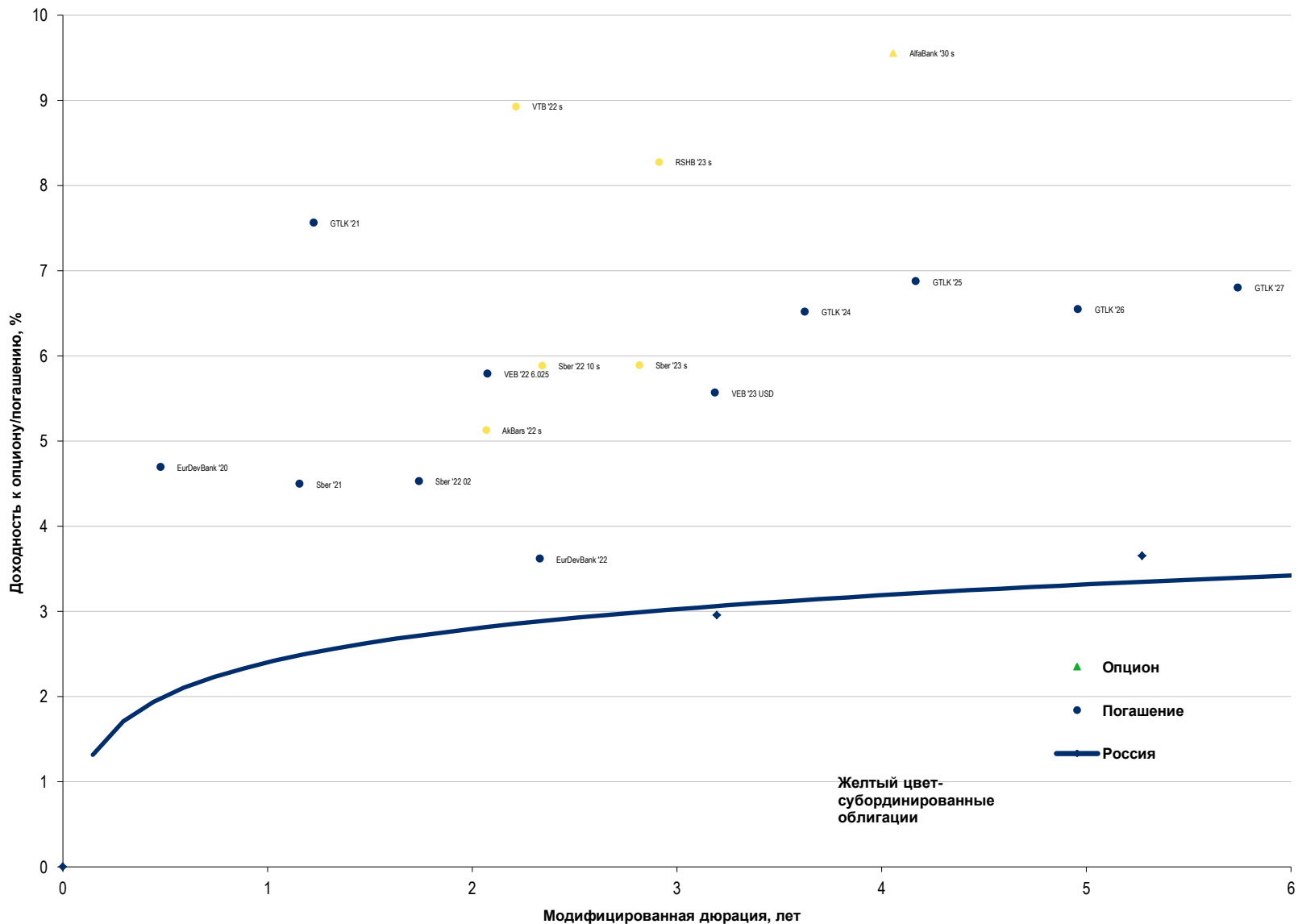




Еврооблигации – Реальный сектор



Еврооблигации – Финансовый сектор



Аналитическое управление

Руководитель управления

Константин Чернышев, che_kb@uralsib.ru

Дирекция анализа долговых инструментов

Руководитель Ольга Стерина, sterinaoa@uralsib.ru

Долговые обязательства

Ольга Стерина, sterinaoa@uralsib.ru
Ирина Лебедева, CFA, lebedevair@uralsib.ru
Надежда Боженко, bozhenkonv@uralsib.ru

Экономика

Алексей Девятков, devyatovae@uralsib.ru
Ольга Стерина, sterinaoa@uralsib.ru

Банки

Наталья Березина, CFA, berezinana@uralsib.ru

Анализ рыночных данных

Руслан Сушко, sushkors@uralsib.ru

Нефть и газ

Алексей Кокин, kokinav@uralsib.ru

Телекоммуникации/Медиа/ИТ

Константин Чернышев, che_kb@uralsib.ru
Константин Белов, belovka@uralsib.ru

Потребительский сектор

Константин Белов, belovka@uralsib.ru

Минеральные удобрения/ Машиностроение/Транспорт/Недвижимость

Денис Ворчик, CFA, vorchikdb@uralsib.ru

Редакторская группа

Андрей Пятигорский, pya_ae@uralsib.ru
Ольга Симкина, sim_oa@uralsib.ru
Алексей Смородин, smorodinay@uralsib.ru

Управление продаж

+7 (495) 788 0888

Настоящий бюллетень предназначен исключительно для информационных целей и не является индивидуальной инвестиционной рекомендацией. Ни при каких обстоятельствах он не должен использоваться или рассматриваться как оферта или предложение делать оферты. Несмотря на то что данный материал был подготовлен с максимальной тщательностью, УРАЛСИБ не дает никаких прямых или косвенных заверений или гарантий в отношении достоверности и полноты включенной в бюллетень информации. Ни УРАЛСИБ, ни агенты компании или аффилированные лица не несут никакой ответственности за любые прямые или косвенные убытки от использования настоящего бюллетеня или содержащейся в нем информации. Бюллетень не предназначен для распространения на территории Великобритании и ЕС. Все права на бюллетень принадлежат ООО «УРАЛСИБ Брокер», и содержащаяся в нем информация не может воспроизводиться или распространяться без предварительного письменного разрешения.

© УРАЛСИБ Брокер 2020